

गण्डकी प्रदेशबाट विदेशमा निर्यात गर्ने सम्भावना रहेका वस्तु
तथा उत्पादनहरूको इन्भेन्ट्री सम्बन्धी अध्ययन

अन्तिम प्रतिवेदन
(Final Report)

प्रदेश सरकार
उद्योग, पर्यटन, वन तथा वातावरण मन्त्रालय
गण्डकी प्रदेश पोखरा



पेश गर्ने संस्था
Centre for Policy Studies and Rural Development
Kalimati, Kathmandu


२०७७

सधन्यवाद

गण्डकी प्रदेशबाट विदेशमा निर्यात गर्ने सम्भावना रहेका वस्तु तथा उत्पादनहरूको इन्भेन्ट्री तयारी सम्बन्धी अध्ययनको जिम्मेवारी दिनु भएकोमा सर्वप्रथम: गण्डकी प्रदेश, उद्योग, पर्यटन, वन तथा वातावरण मन्त्रालयका सचिव डा. महेश्वर ढकाल ज्यूप्रति हार्दिक आभार व्यक्त गर्दछौं ।

मस्यौदा प्रतिवेदनमा अमुल्य सुझावहरू उपलब्ध गराउने सचिव डा. ढकाल लगायत विज्ञान तथा प्रविधि प्रतिष्ठान गण्डकी प्रदेशका कार्यकारी निर्देशक श्री ढाकाराम भण्डारी, उद्योग, पर्यटन, वन तथा वातावरण मन्त्रालयका महाशाखा प्रमुखहरू श्री घनेन्द्र बहादुर खनाल, श्री उमा गौतम कोइराला, श्री रामकाजी श्रेष्ठ तथा अधिकृत श्री नारायण प्रसाद वास्तोला प्रति पनि आभारी छौं । साथै अध्ययनको प्रारम्भिक चरणबाट नै प्रशासनिक सहयोग तथा अन्य सुझावहरू उपलब्ध गराउनु हुने मन्त्रालयका उपसचिव श्री दिनेशप्रकाश आचार्य तथा अधिकृत श्री बिमल प्रसाद गौतम प्रति हार्दिक धन्यवाद व्यक्त गर्दछौं ।

र अन्त्यमा, अध्ययनको क्रममा सूचना तथा तथ्यांकहरू उपलब्ध गराउने उद्योगी, व्यवसायी तथा विज्ञहरू प्रति पनि आभार व्यक्त गर्दछु ।



हरिशंकर भट्टराई

महासचिव तथा अध्ययन टोली नेता

Centre for Policy Studies and Rural Development, Kathmandu

विषयसूची

विषय	पेज नं.
अध्याय एक: परिचय	१-४
१.१ गण्डकी प्रदेशको सामान्य परिचय	१
१.२ प्रदेशको जनसांख्यिक विवरण	२
१.३ गण्डकी प्रदेशको आर्थिक परिदृश्य	२
१.४ अध्ययनको औचित्य	३
१.५ अध्ययनको उद्देश्य	३
१.६ अध्ययन विधि	४
१.७ अध्ययनको सीमितता	४
अध्याय दुई: समग्र नेपाल तथा गण्डकी प्रदेशको अर्थतन्त्र	५-९
२.१ नेपाली अर्थतन्त्रको वर्तमान अवस्था	५
२.२ व्यापार तथा वाणिज्य	५
२.३ व्यापार सुधारका संस्थागत तथा नीतिगत व्यवस्था	७
अध्याय तीन: गण्डकी प्रदेशमा विविध बाली उत्पादनको स्थिति	१०-१४
३.१ खाद्य बाली	१०
३.२ नगदे बाली	११
३.३ दलहन बाली	११
३.४ तरकारी	१२
३.५ तेलहन बाली	१२
३.६ फलफूल	१२
३.७ मसला बाली	१३
३.८ दुध	१३
३.९ हाँस तथा कुखुराका अण्डा	१३
३.१० ऊन	१३
३.११ माछापालन	१४
३.१२ कफी	१४
अध्याय चार: गण्डकी प्रदेशमा औद्योगिकरणको अवस्था	१५-१६
४.१ समग्र औद्योगिक अवस्था	१५
४.२ खनिज तथा खानीजन्य उत्पादन	१६
अध्याय पाँच: गण्डकी प्रदेशमा पाइने औषधीजन्य वनस्पति	१७-१८

अध्याय छ : निर्यात भैरहेका तथा हुने सम्भावना भएका उत्पादनहरू	१९-३०
६.१ हस्तकलाका सामानहरू	१९
६.२ औद्योगिक खाद्य उत्पादनहरू	१९
६.३ कफी	२०
६.४ अलैंची	२१
६.५ अदुवा	२२
६.६ ऊन तथा पशिमनाका सामानहरू	२४
६.७ जडिबुटीहरू	२५
६.८ स्याउ	२६
६.९ सुन्तला तथा मौसम	२७
६.१० मह	२८
६.११ चिया	२९
अध्याय सात: निष्कर्ष तथा सुझाव	३१-३५
७.१ निष्कर्ष	३१
७.१.१ अन्तर प्रदेश व्यापार सम्भावना	३१
७.१.२ उच्च निर्यात सम्भावना भएका वस्तुहरू	३३
७.३ सुझाव	३४
सन्दर्भ सामाग्री	३६
अनुसूचीहरू	३७-५९

अध्याय एक

परिचय

१.१ गण्डकी प्रदेशको सामान्य परिचय

नेपालको मध्य भागमा अवस्थित हिमालदेखि तराईसम्म फैलिएको संघीय नेपालको गण्डकी प्रदेश २७ डिग्री २६ मिनेट १५ सेकेण्ड उत्तरी अक्षांशदेखि २९ डिग्री १९ मिनेट ५० सेकेण्ड उत्तरी अक्षांशसम्म र ८२ डिग्री ५२ मिनेट ४५ सेकेण्ड पूर्वी देशान्तरदेखि ८५ डिग्री १२ मिनेट ५ सेकेण्ड पूर्वी देशान्तरसम्म फैलिएको छ। प्राकृतिक रूपमा ठूलो बिषमता रहेको यस प्रदेशमा हिमाल, पहाड तथा तराई तीनवटै भौगोलिक विविधता रहेको छ। यस प्रदेशको क्षेत्रफल २१ हजार ७७६.३४ वर्गकिलोमिटर रहेको छ। प्रदेशको कुल क्षेत्रफल मध्ये हिमाली भूभाग २६.८ प्रतिशत (५८१९ वर्ग किमि), पहाडी भूभाग ६७.२ प्रतिशत (१४६०४ वर्ग किलोमिटर) र तराई भूभागले ६ प्रतिशत (१३१० वर्ग किलोमिटर) ओगटेको छ। भारतको सिमाना नजिक नारायणी नदीको गण्डक नहर नजिकको सबभन्दा होचो भाग समुद्रसतह देखि ९३ मिटरको उचाईमा रहेको छ। यो उचाइ क्रमशः बढ्दै गएर धौलागिरी हिमाल ८,१६७ मिटर, मनास्लु ८,१६३ मिटर र अन्नपूर्ण प्रथम ८,०९१ मिटर अग्ला चुलीहरू रहेको विशाल हिमश्रृङ्खला बनेको छ। जसको उचाई भिन्नता करिब १५० किलोमिटरको चौडाईमा ८,१०० मिटरसम्म छ।

उत्तरमा चीनको स्वशासित क्षेत्र तिब्बत, दक्षिणमा सुस्ताको साँघुरो भागले छोएको भारतको उत्तर प्रदेश, पूर्वमा बाग्मती प्रदेश तथा पश्चिममा कर्णाली र लुम्बिनी प्रदेशले घेरिएको यो प्रदेश अन्तर्गत साविकका धौलागिरी अञ्चलका चार जिल्लाहरू म्याग्दी, मुस्ताङ, पर्वत र बागलुङ, गण्डकी अञ्चलका ६ जिल्लाहरू गोरखा, लमजुङ, मनाङ, स्याङ्जा, कास्की र तनहुँ साथै लुम्बिनी अञ्चलको नवलपरासीको दाउन्ने पहाड हुँदै बर्दघाट सुस्तादेखि पूर्व नारायणी नदीसम्मका साविकका ४७ गाविस समेतलाई समेटेर बनाइएको नवलपरासी (बर्दघाट सुस्तापूर्व) जिल्ला गरि ११ जिल्ला पर्दछन्। त्यस्तै यस प्रदेशमा एक महानगरपालिका, २६ नगरपालिका र ५८ गाउँपालिका गरी जम्मा ८५ स्थानीय तह र ७५७ वडाहरू रहेका छन्।

प्रतिनिधि सभा सदस्य निर्वाचनका लागि १८ निर्वाचन क्षेत्र र प्रदेश सभा सदस्य निर्वाचनका लागि ३६ निर्वाचन क्षेत्र रहेको गण्डकी प्रदेशमा प्रदेश सभामा समानुपातिक सहित कुल ६० सदस्य रहने संवैधानिक प्रावधान छ।

१.२ प्रदेशको जनसांख्यिक विवरण

वि.सं. २०६८ सालको जनगणना अनुसार गण्डकी प्रदेशको कुल जनसंख्या २४,०३,७५७ रहेकोमा महिला जनसंख्या १३,१२,९४९ र पुरुष जनसंख्या १०,९०,८०८ रहेको छ। नेपालको राष्ट्रिय जनगणना २०६८ लाई आधार मानी गरिएको प्रक्षेपण अनुसार हाल गण्डकी प्रदेशको कुल जनसंख्या २६२०१५२ हुन आउँछ। देशको कुल जनसंख्याको ९.१ प्रतिशत जनसंख्या रहेको यस प्रदेशको घरधुरी संख्या ५,७८,२१९ र औसत परिवार सदस्य चार रहेको छ। जिल्लागत हिसाबले सबैभन्दा बढी जनसंख्या कास्की जिल्लामा छ भने सबैभन्दा कम जनसंख्या मनाङमा रहेको छ। प्रदेशको जनघनत्व ११२ प्रति वर्ग कि.मि. रहेको छ (अर्थमन्त्रालय, २०७६)।

जातजातिगत हिसाबले यस प्रदेशमा भिन्न भिन्न ९३ प्रकारका जातजाती पाइन्छन्। जिल्लागत हिसाबले तुलना गर्दा सबैभन्दा बढी कास्की जिल्लामा ८८ प्रकारका जातजातिको बसोबास रहेको देखिन्छ भने सबैभन्दा कम मनाङ जिल्लामा १८ किसिमका जातजातिको बसोबास रहेको छ। पहाडी बाहुन, मगर, क्षेत्री, गुरुङ र विश्वकर्मा यस प्रदेशका प्रमुख ५ जातिहरू हुन् जसको उपस्थिति क्रमशः २१.५ प्रतिशत, १८.९ प्रतिशत, १३.४ प्रतिशत, ११.४ प्रतिशत र ८.७ प्रतिशत रहेको देखिन्छ। यस बाहेक अन्य जातिहरूमा नेवार ४.३ प्रतिशत, मिजार ४.१ प्रतिशत, परियार ३.९ प्रतिशत, तामाङ २.१ प्रतिशत, थारु १.७ प्रतिशत, ठकुरी १.६ प्रतिशत, कुमाल १.५ प्रतिशत र घर्ती/भुजेल १.३ प्रतिशत रहेका छन् भने अन्य जातिहरूको संख्या १ प्रतिशत भन्दा तल रहेको छ (केन्द्रीय तथ्यांक विभागक, २०६८)।

मातृभाषाको हिसाबले हेर्दा गण्डकी प्रदेशमा विभिन्न ५० किसिमका मातृभाषा बोलिन्छन्। प्रदेशको ७३.५ प्रतिशत जनसंख्या नेपाली भाषालाई आफ्नो मातृभाषा भन्दछन् भने अन्य मातृभाषाहरूमा मगर ९.९ प्रतिशत, गुरुङ ८.८ प्रतिशत, नेवार १.७ प्रतिशत, थारु १.५ प्रतिशत र तामाङ १.५ प्रतिशत रहेका छन्। बाँकी अरु सबै गरेर ३.१ प्रतिशत मात्र विभिन्न मातृभाषा बोल्ने जनसंख्या रहेको देखिन्छ (केन्द्रीय तथ्यांक विभागक, २०६८)।

१.३ गण्डकी प्रदेशको आर्थिक परिदृश्य

केन्द्रीय तथ्यांक विभागको तथ्यांक अनुसार आर्थिक वर्ष २०७६/७७ मा गण्डकी प्रदेशको कुल गार्हस्थ उत्पादन रु १३ खर्ब ३५ अर्ब रहने अनुमान गरिएको छ भने आर्थिक वर्ष २०७५/७६ को कुल गार्हस्थ उत्पादनको संसोधित अनुमान रु. १२ खर्ब ५७ अर्ब रहेको छ। देशको कुल गार्हस्थ उत्पादनमा गण्डकी प्रदेशको योगदान ९.४ प्रतिशत रहेको छ (अर्थमन्त्रालय, २०७६)। देशको कुल गार्हस्थ उत्पादनमा अन्य प्रदेशहरूको योगदान क्रमशः बाग्मती प्रदेश- ३५.८४ प्रतिशत, प्रदेश एक-१५.८२ प्रतिशत, लुम्बिनी प्रदेश- १४.१८ प्रतिशत, प्रदेश दुई- १३.७८ प्रतिशत, सुदूरपश्चिम प्रदेश- ७.२१ प्रतिशत र कर्णाली प्रदेश- ४.२७ प्रतिशत रहेको छ। कुल गार्हस्थ उत्पादनमा योगदानको दृष्टिबाट हेर्दा गण्डकी प्रदेश प्रदेशहरूमध्ये पाचौँस्थानमा

रहेको देखिन्छ । प्रदेशको औद्योगिक वर्गिकरण अनुसार कृषि तथा वन क्षेत्रको हिस्सा २९.९१ प्रतिशत तथा गैह्रकृषि क्षेत्रको हिस्सा ७०.९ प्रतिशत रहेको देखिन्छ । त्यसमध्ये सेवा व्यापारको हिस्सा ५० प्रतिशतभन्दा बढी र म्यानुफ्याक्चरिड तथा खनिजको क्रमशः ३.२१ र ०.८ प्रतिशत हिस्सा रहेको देखिन्छ । आर्थिक वर्ष २०७५/७६ सम्म गण्डकी प्रदेशमा कुल ४८१.२ मेगावट विद्युत उत्पादन भएको छ ।

आर्थिक सर्वेक्षण २०७५/७६ का अनुसार देशभरमा निरपेक्ष गरिबीको रेखामुनी रहेका जनसंख्या १८.७ प्रतिशत रहेकामा गण्डकी प्रदेशमा यो १५.५ प्रतिशत रहेको छ । त्यस्तै नेपालको बहुआयामिक गरिबी दर २८.६ प्रतिशत रहेकोमा यस प्रदेशको बहुआयामिक गरिबी दर १४.२ प्रतिशत रहेको छ । आर्थिक असमानता गणना गर्ने गिनी कोफिसियन्ट गण्डकी प्रदेशको हकमा ०.३७ रहेको छ जुन नेपालको औसत भने ०.३१ रहेको छ । यस प्रदेशको बेरोजगारी दर भने ९ प्रतिशत रहेको छ । यस प्रदेशको प्रतिव्यक्ति सरदर आय १,०४३ अमेरिकी डलर रहेको छ । गण्डकी प्रदेशले नेपालको कुल गार्हस्थ्य उत्पादन मध्ये कृषि क्षेत्रमा ११.८ प्रतिशत, उद्योग क्षेत्रमा १०.६ प्रतिशत र सेवा क्षेत्रमा ९.४ प्रतिशत योगदान गरेको छ । आर्थिक वर्ष २०७४/७५ मा प्रदेशले एक खर्ब सात अर्ब विप्रेषण प्राप्त गरेको थियो जुन प्रदेशको कुल गार्हस्थ्य उत्पादनको करिब ३७ प्रतिशत हो । प्रदेशमा बैंक तथा वित्तीय संस्थाहरूका ६०० भन्दा बढी शाखाहरू सञ्चालनमा रहेका छन् ।

१.४ अध्ययनको औचित्य

नेपाल सन्धीयता कार्यान्वयनको प्रारम्भिक चरणमा छ । प्रदेशहरू प्रादेशिक राज्य सञ्चालनका सुरुवाती अवस्थामा छन् । यस चरणको पहिलो आवश्यकता भनेको प्रदेशका सामर्थ्य, समृद्धिका आधारहरूको पहिचान गरी अन्य सम्भावनाहरूको खोजी गर्नु नै हो । गण्डकी प्रदेशको सन्दर्भमा पनि प्रदेशभित्रका सामर्थ्य र सम्भावनाहरूको पहिचान पूर्वशर्त हो ।

प्रदेशभित्र उत्पादन हुँदै आएका वा उत्पादन सम्भावना भएका र विदेशमा निर्यात सम्भावना रहेका कृषिवस्तु, खानीबाट उत्पादन हुन सक्ने वस्तु तथा परम्परागत ज्ञान र प्रविधिबाट उत्पादन हुनसक्ने वस्तुहरूको पहिचान गरी प्रदेशगत वैदेशिक व्यापारमा लाभ हुने वस्तु तथा उत्पादनहरूको पहिचान, तिनको परिमाणात्मक (Quantitative) अनुमान तथा मूल्य (Value) तय गर्नु आवश्यक देखिएकाले गण्डकी प्रदेशबाट विदेशमा निर्यात गर्ने सम्भावना रहेका वस्तु तथा उत्पादनहरूको इन्भेन्ट्री तयार गर्ने उद्देश्य पूरा गर्न यस अध्ययनको आवश्यकता देखिएको छ ।

१.५ अध्ययनको उद्देश्य

यस अध्ययनको प्रमुख उद्देश्य गण्डकी प्रदेशअन्तर्गतका विभिन्न स्थानहरूमा उत्पादन हुँदै आएका तथा उत्पादन सम्भावना भएका वस्तु तथा उत्पादनहरूको इन्भेन्ट्री तयार गर्नु रहेको छ । यसै प्रमुख उद्देश्य प्राप्त गर्न देहायवमोजिमका उद्देश्यहरू राखिएका छन् ।

१. प्रदेशस्तरमा उत्पादन हुँदै आएका र विगतमा विदेश निकासी हुँदै आएका वस्तु तथा उत्पादनहरूको परिमाणको तथ्यांक संकलन तथा विश्लेषण गर्ने ।
२. प्रदेशस्तरमा उत्पादन हुने र निकासी हुने सम्भावना भएका तर यसका लागि प्राथमिकतामा पर्न नसकेका वस्तु तथा उत्पादनहरूको पहिचान गर्ने ।
३. प्रदेशस्तरमा उत्पादन तथा निकासी सम्भावना भएका वस्तु तथा उत्पादनहरूको पहिचान गरी अन्तरप्रदेश व्यापार तथा बाह्य मुलुकमा निकासीको लागि नीति तयार गर्ने आधार बनाउने ।
४. भविष्यमा गरिने यस सम्बन्धी अध्ययन अनुसन्धानका लागि आधार तयार गर्ने ।

१.६ अध्ययन विधि:

यस अध्ययन मूलतः गुणात्मक (Qualitative) तथा परिमाणात्मक (Quantitative) दुवै गरी मिश्रित विधिमा आधारित हुनेछ । अध्ययनको लागि आवश्यक तथ्यांकहरू द्वितीय तथा प्राथमिक श्रोतहरूबाट संकलन गरिनेछ । द्वितीय श्रोत अन्तर्गत उद्योग, पर्यटन, वन तथा वातावरण मन्त्रालय गण्डकी प्रदेशका प्रकाशनहरू, नेपालको पन्ध्रौँ पञ्चवर्षीय योजना, वाणिज्य नीति, विविध वर्षका आर्थिक सर्वेक्षणहरू, व्यापार प्रवर्द्धन बोर्डका प्रकाशनहरू लगायत अन्य प्रकाशित तथा अप्रकाशित श्रोतहरूका तथ्यांक तथा सूचनाहरूको उपयोग गरिनेछ । प्राथमिक श्रोत अन्तर्गत कार्यक्षेत्रमा स्थलगत सर्वेक्षण गरी वा अन्य माध्यमसहितबाट जिल्लास्थित उद्योग वाणिज्य महासंघका प्रतिनिधिहरू तथा सम्बन्धित क्षेत्रका विज्ञहरूसँग छलफल गरी उनीहरूका राय तथा सुझावहरू लिइनेछ ।

१.७ अध्ययनको सीमितता

नेपालको प्रादेशिक संरचनाको स्थापना हालैका वर्षहरूमा मात्र भएकाले आवश्यक तथ्यांकहरूको प्रविष्टिकरण पूर्णरूपमा हुन सकेको छैन । केही वर्ष अघिसम्म देशमा केन्द्रीकृत राज्य व्यवस्था रहेकाले देशका समग्र आर्थिक सूचांक तथा तथ्यांकहरू पनि केन्द्रीकृत तरिकाले संकलन हुने गर्दथ्यो । यसरी संकलित तथ्यांकको प्रदेशगत हिस्साको गणना केही जटिल हुन गयो ।

निजी क्षेत्रका व्यवसायिक संघ संस्थाहरू पनि तथ्यांक राख्ने तथा अद्यावधिक गर्ने कार्यमा सक्रिय पाइएन । त्यसैले व्यवसायीका तर्फबाट मौखिक तथा इमेलमार्फत उपलब्ध गराइएको तथ्यांकमा अध्ययन आधारित हुन पुगेको छ ।

यस अध्ययन मूलतः गण्डकी प्रदेशबाट विदेशमा निर्यात हुने वस्तुहरूमा आधारित रहेको तर गण्डकी प्रदेशका अधिकांस व्यवसायीहरूले अन्य क्षेत्रमा रहेका व्यवसायीलाई वस्तुहरू उपलब्ध गराउने र उनीहरू मार्फत नै विदेश निर्यात हुने गरेकाले उनीहरूका उत्पादनहरूको कति परिमाण निर्यात हुने गरेको छ भन्ने बारे व्यवसायी नै अनविज्ञ रहेकाले निर्यातको वास्तविक तथ्यांक प्राप्त हुन नसकेको ।

अध्याय दुई

समग्र नेपाल तथा गण्डकी प्रदेशको अर्थतन्त्र

२.१ नेपाली अर्थतन्त्रको वर्तमान अवस्था

नेपाली अर्थतन्त्रको मेरुदण्डको रूपमा रहेको र भण्डै दुई तिहाई जनसंख्याको जीवनयापनको माध्यम बनेको कृषिक्षेत्रले आर्थिक वर्ष २०७५/७६ मा कुल गार्हस्थ उत्पादनको २६.९८ प्रतिशत हिस्सा ओगटेको छ भने विप्रेषण आयले २५.९ प्रतिशत योगदान पुऱ्याएको छ (अर्थ मन्त्रालय, २०७६) । देशमा उत्पादनको ठूलो सम्भावना भएको जलविद्युतको व्यवसायिक उत्पादन ८३ हजार मेगावाट भएपनि नेपालले हाल जम्मा १३१८.२ मेगावाट मात्र विद्युत उत्पादन गरेको छ (अर्थमन्त्रालय २०७६/७७) । व्यापारतर्फ आयात र कुल गार्हस्थ उत्पादन अनुपात २०७५/७६ मा बढेर ४१.३ प्रतिशत रहेको छ तर निर्यात कुल गार्हस्थ उत्पादन अनुपात भने २.७ प्रतिशत मात्र रहेको छ (अर्थमन्त्रालय, आ.व. २०७५/७६) ।

२.२ व्यापार तथा वाणिज्य

व्यापार नै आर्थिक विकासको मेरुदण्ड हो भन्ने मान्यताका साथ सार्वजनिक निजी र सहकारी क्षेत्रको सहभागिता र साभेदारी मार्फत एवं निर्यात प्रवर्द्धनका कार्यक्रमहरू सञ्चालन गरिएका छन् । तुलनात्मक तथा प्रतिस्पर्धात्मक लाभका क्षेत्रहरूको पहिचान गरी निर्यात प्रवर्द्धन गर्दै वस्तु तथा सेवाको विकास र विस्तार गर्ने उद्देश्यका साथ वाणिज्य नीति २०७२ कार्यान्वयनमा ल्याइएको छ । दिगो विकास लक्ष्यको उद्देश्यसमेतलाई मार्गदर्शनको रूपमा लिई वाणिज्य नीति २०७२ र नेपाल व्यापार एकीकृत रणनीति २०७३ का नीति तथा कार्यक्रमहरू त्यसतर्फ परिलक्षित गरिएका छन् ।

(क) नेपालको वैदेशिक व्यापार

प्रजातन्त्रको पुनर्स्थापनासँगै द्रुततर गतिमा अगाडि बढाइएको आर्थिक उदारीकरणको नीति पश्चात नेपालको वैदेशिक व्यापार उल्लेख्य परिमाणमा बढेको देखिन्छ । आर्थिक वर्ष २०४६/४७ मा वस्तु व्यापारको कुल गार्हस्थ उत्पादनसँगको अनुपात २२.७ प्रतिशत रहेकोमा आर्थिक वर्ष २०७५/७६ मा ४३.८ प्रतिशत पुगेको छ । तथापि वस्तु व्यापार घाटा भने बढ्दै गएको छ । आर्थिक वर्ष २०४६/४७ मा व्यापार घाटाको कुल गार्हस्थ उत्पादनसँगको अनुपात १२.७ प्रतिशत रहेकोमा आर्थिक वर्ष २०७५/७६ मा ३८.१ प्रतिशत पुगेको छ ।

देशमा औद्योगिकरणको विकास नभएकाले नेपालको अर्थतन्त्रमा वैदेशिक व्यापारको हिस्सा उच्च छ। देशको लागि आवश्यक विकास निर्माणका वस्तुहरू देखि दैनिक उपभोगका अधिकांश वस्तुहरूको आपूर्तिको लागि आयात माथिको निर्भरता पछिल्ला वर्षहरूमा बढ्दै गएको छ। आर्थिक वर्ष २०७५/७६ मा आयात निर्यात अनुपात १२.२५ प्रतिशत पुगेको छ। आयातमा भएको वृद्धिको तुलनामा मुलुकको निर्यात बढ्न नसकेकाले व्यापार सन्तुलन निरन्तर रूपमा घाटामा रहिआएको र त्यसको आकार बढ्दै गएको छ। आर्थिक वर्ष २०७६/७७ मा कुल वस्तु निर्यात ०.६ प्रतिशतले वृद्धि भई रु.९७ अर्ब ७१ करोड पुगेको छ। अघिल्लो वर्ष यस्तो निर्यात १९.४ प्रतिशतले वृद्धि भएको थियो। गन्तव्यका आधारमा भारततर्फ ११.८ प्रतिशतले निर्यात वृद्धि भएको छ भने चीन तथा अन्य मुलुकतर्फ क्रमशः ४३.५ प्रतिशत र १८.२ प्रतिशतले घटेको छ।

वस्तुगत आधारमा पाम तेल, आयुर्वेदिक औषधि, जडिबुटी, प्लाष्टिकका भाँडा, फलफुल लगायतका वस्तुको निर्यात बढेको छ भने जस्तापाता, तार, पोलिस्टर यार्न तथा धागो, तयारी पोशाक, उनी गलैचा लगायतका वस्तुको निर्यात घटेको छ। आर्थिक वर्ष २०७६/७७ मा कुल वस्तु आयात १५.६ प्रतिशतले घटेर रु.११ खर्ब ९६ अर्ब ८० करोड कायम भएको छ। अघिल्लो वर्ष यस्तो आयात १३.९ प्रतिशतले बढेको थियो। वस्तु आयात गरिने मुलुकका आधारमा भारत, चीन तथा अन्य मुलुकबाट भएको आयात क्रमशः १९.९ प्रतिशत, ११.५ प्रतिशत र ५.३ प्रतिशतले घटेको छ। वस्तुगत आधारमा कच्चा पाम तेल, कच्चा सोयाविन तेल, रासायनिक मल, खाने तेल, कम्प्युटर तथा पार्टपुर्जा लगायतका वस्तुको आयात बढेको छ भने पेट्रोलियम पदार्थ, यातायातका साधन तथा पार्टपुर्जा, एम.एस. बिलेट, सुन, अन्य मेशिनरी तथा पार्टपुर्जा लगायतका वस्तुको आयात घटेको छ। पछिल्लो दुई वर्षको आयात निर्यात व्यापारको तथ्यांक तालिका २.१ मा प्रस्तुत गरिएको छ।

तालिका २.१ : नेपालको वैदेशिक व्यापारको परिदृश्य

क्र.सं.	व्यापार सूचक	आर्थिक वर्ष २०७५/७६	आर्थिक वर्ष २०७६/७७	परिवर्तन प्रतिशतमा
१	कुल आयात (रु. हजार)	१,४१८,५३५,३४३	१,१९६,७९९,०५३	-१५.६३
२	कुल निर्यात (रु. हजार)	९७,१०९,५२१	९७,७०९,१०५	०.६२
३	व्यापार घाटा (रु. हजार)	१,३२१,४२५,८२२	१,०९९,०८९,९४८	-१६.८३
४	कुल वैदेशिक व्यापार (रु. हजार)	१,५१५,६४४,८६४	१,२९४,५०८,१५८	-१४.५९
५	आयात निर्यात अनुपात	१४.६१	१२.२५	-१६.१५
६	कुल व्यापारमा निर्यातको हिस्सा (प्रतिशत)	६.४१	७.५५	१७.८१
७	कुल व्यापारमा आयातको हिस्सा (प्रतिशत)	९३.५९	९२.४५	-१.२२

श्रोत: व्यापार तथा निर्यात प्रवर्द्धन केन्द्र, २०७७

२.३ व्यापार सुधारका संस्थागत तथा नीतिगत व्यवस्था

नेपालले वि.सं. २०४७ पछि अर्थतन्त्रमा उदारवादी नीति लिएसँगै वैदेशिक व्यापारमा बढोत्तरी आएको देखिन्छ। देशको आन्तरिक तथा वैदेशिक व्यापारमा सुधार गर्नको लागि विविध संस्थागत तथा नीतिगत व्यवस्था गरेको छ। यस खण्डमा नेपालले समग्र व्यापार व्यवस्थित गर्न अपनाएका संस्थागत तथा नीतिगत व्यवस्था बारे उल्लेख गरिएको छ।

(क) व्यापार सुधारका संस्थागत व्यवस्था

देशको आन्तरिक तथा वैदेशिक व्यापारको सुधार तथा व्यवस्थापन, अनुगमनको लागि नेपाल सरकार उद्योग, वाणिज्य तथा आपूर्ति मन्त्रालयले नेतृत्व गरेको छ। यस अन्तर्गत मुलुकको वाणिज्य क्षेत्रलाई सबल र सुदृढ बनाउँदै आन्तरिक तथा वैदेशिक व्यापारको प्रवर्द्धन, व्यापार सहजीकरण तथा नियमन जस्ता मुख्य कार्य गर्नको लागि वाणिज्य विभाग, नेपाल इन्टरमोडल यातायात विकास समिति, व्यापार तथा निकासी प्रवर्द्धन केन्द्र, नेपाल पारवहन तथा गोदाम व्यवस्था कम्पनी लिमिटेड, गरी ४ निकायहरू रहेका छन्।

यी निकायहरूले मूलतः निम्न उद्देश्यहरू लिएका छन्।

१. राष्ट्रिय अर्थतन्त्र र गरिबी निवारणमा दिगो योगदान पुऱ्याउन अग्र तथा पृष्ठ सम्वन्धको विकास हुने गरी फराकिलो आधारसहितको व्यापारको विकास गर्ने।
२. विश्व बजारमा वस्तु तथा सेवाको निकासी बढाई व्यापार घाटा कम गर्ने।
३. वाणिज्य क्षेत्रमा नीतिगत, संस्थागत तथा प्रक्रियागत सुधार गरी द्विपक्षीय, क्षेत्रीय तथा बहुपक्षीय व्यापार प्रणालीबाट अधिकतम लाभ लिने।
४. व्यापार र पारवहन सम्वद्ध पूर्वाधारहरूको विकास गरी व्यापारिक कारोवारलाई सरल, सुविधाजनक र लागत किफायती बनाउने।

यी निकायहरूले आआफ्नो उद्देश्य र कार्यक्षेत्र अनुसारको काम गरेका भएता पनि वाणिज्य तथा व्यापारको क्षेत्रमा उल्लेख्य उपलब्धी हाँसिल भएको देखिदैन। यी निकायहरू बीचको तालमेल तथा कार्यगत संयोजन नहुनुले पनि नतिजामूलक काम हुन नसकेको हो। त्यस्तै यी निकायहरूको नेतृत्वमा हुने नियुक्तिहरू राजनीतिक प्रकृतिका हुनुले पनि नेतृत्वमा विशेषज्ञताको अभाव देखिनु, देशको राजनीतिक परिवर्तनसँगै नेतृत्व परिवर्तन हुनु जस्ता कारणले पनि नतिजामूलक ढंगले काम हुन नसकेको देखिन्छ।

(ख) व्यापार सुधारका नीतिगत व्यवस्था

वि.सं. २०४७ सालभन्दा पहिले नियन्त्रित किसिमको वैदेशिक व्यापारको नीति लागु रहेकोमा २०४९ सालमा नयाँ वाणिज्य नीति ल्याइए पछि वैदेशिक व्यापारमा प्रायः सबै व्यापार प्रतिवन्धहरू हटाएको देखिन्छ।

प्रजातन्त्रको स्थापना पछि ल्याइएको वाणिज्य नीति २०४९ ले साविकमा कायम रहेको व्यापार नीतिमा व्यापक परिवर्तन गरी उपभोग्य सामग्री, उद्योगका कच्चा पदार्थ, औद्योगिक पार्टपूजा तथा सेवाको आयातलाई खुकुलो बनाएको देखिन्छ। खुला तथा उदार आर्थिक नीति मार्फत निजी क्षेत्रको सहभागिता बढाउँदै आन्तरिक र अन्तर्राष्ट्रिय व्यापार अभिवृद्धि गर्ने, निकासी व्यापारलाई प्रतिस्पर्धात्मक र दिगो रूपमा अभिवृद्धि गर्न पृष्ठ आर्थिक अन्तरसम्बन्धहरूलाई बढावा दिई निकासी योग्य वस्तुको पहिचान, व्यापार विविधीकरण गर्दै रोजगारमुलक व्यापार विस्तार गर्ने उद्देश्य राखिएको थियो। यस अवधिमा निकासी नीति, पैठारी नीति, विदेशी विनिमय व्यवस्था, वाणिज्य परिषद्को गठन, वैदेशिक व्यापार नीति तथा अनुसन्धान संस्था, नेपाल इन्टरमोडल यातायात विकास समिति एवं नेपाल व्यापार प्रवर्द्धन संगठनको स्थापना जस्ता कामहरू भएपनि अन्तर्राष्ट्रिय व्यापारमा भएको गतिशीलता, द्विपक्षीय तथा बहुपक्षीय व्यापार प्रणालीसँगको आवद्धता, व्यापार प्रक्रिया सहजीकरण र नयाँ पारवहन प्रणालीको विकास जस्ता विषयहरूलाई समेट्न नसकेकाले अन्तर्राष्ट्रिय व्यापार विस्तृत गर्न वाणिज्य नीति २०६५ जारी गरिएको थियो। यस नीतिमा नेपालको वैदेशिक व्यापारलाई प्रतिस्पर्धी बनाउन सरकारले पथप्रदर्शक, संरक्षक, नियामक र उत्प्रेरकको भूमिका निर्वाह गरी व्यापार प्रक्रियामा सरलीकरण, सहजीकरण तथा संस्थागत सुदृढीकरणको माध्यमबाट आयात निर्यातमा सहजता ल्याई व्यापार लागत घटाउने रणनीति लिइएको थियो।

नेपाल विश्व व्यापार संगठन, दक्षिण एसियाली स्वतन्त्र व्यापार क्षेत्र तथा विमस्टेक जस्ता आर्थिक समूहमा प्रवेश गरेको भएपनि देशमा उपलब्ध उत्पादनका श्रोत र साधनसँग उचित प्रविधि, दक्ष जनशक्ति एवं लगानीको संयोजन गरी निर्यात प्रवर्द्धन हुन सकेको छैन। निकासी प्रवर्द्धनको लागि विशेष आर्थिक क्षेत्रहरूको स्थापना गर्ने, निकासीजन्य तुलनात्मक लाभका नयाँ वस्तुहरूको पहिचान, छनौट, उत्पादन र व्यापारको प्रवर्द्धन गर्ने कार्यनीति लिइएको छ। यसै गरी संस्थागत व्यवस्था अन्तर्गत बोर्ड अफ ट्रेडको व्यवस्था गर्ने, व्यापार तथा निकासी प्रवर्द्धन केन्द्रलाई स्वायत्त संस्थाको रूपमा व्यापार प्रवर्द्धन प्रतिष्ठानमा परिणत गर्ने, विशेष आर्थिक क्षेत्र र निर्यात प्रशोधन क्षेत्रको व्यवस्था गर्ने नीति लिइएको छ। वैदेशिक व्यापारको दिगो विकासको लागि नेपाल सरकारले नेपाल व्यापार एकीकृत रणनीति २०१० लागु गरेको छ। यस अन्तर्गत निर्यातको सम्भावना रहेका १२ वस्तुहरू र ७ वटा सेवा गरी जम्मा १९ वस्तु तथा सेवाको सुचीकृत गरी निर्यात प्रवर्द्धनको रणनीति तयार गरेको छ। यस अन्तर्गत कृषिजन्य उत्पादन तर्फ अलैंची, अदुवा, मह, दाल, चिया, चाउचाउ, र औषधीजन्य तेल तथा हस्तकला र औद्योगिक उत्पादन तर्फ हाते कागज, चाँदीका गहना, फलामे रड र पश्मना समावेश छन्। सेवा तर्फ पर्यटन, श्रमसेवा, स्वास्थ्य, शिक्षा, इञ्जिनियरिङ, जलविद्युत तथा सूचना प्रविधि आउटसोर्सिङ रहेका छन्। व्यापार नीति २०७२ ले पनि २६ वटा वस्तुहरू तथा ७ किसिमका सेवालाई निर्यात सम्भावनायुक्त भनी पहिचान गरेको छ।

नेपाल भारत बीच अक्टोबर २७, २००९ मा नयाँ वाणिज्य सन्धी भएको छ यसले सन् १९९६ मा सम्भौता भई सन् २००२ मा पुनरावलोकन गरिएको व्यापार सन्धीलाई विस्थापित गरेको छ । यस सन्धीमा प्राथमिक वस्तुलाई विना शुल्क निर्यातको सुविधा प्रदान गरिएको, सुल्करहित परिमाणात्मक बन्देज कायम हुने वस्तुको सुची थप गर्न सकिने, भारतले नेपाली वस्तुमा लगाउँदै आएको अतिरिक्त महशुलमा नेपाल सरकारको विषेश अनुरोधमा छुट प्रदान गर्ने, भारतीय रुपैयाँमा हुने द्विपक्षीय व्यापारलाई डलरमा भएसरहको सुविधा प्रदान गर्ने उल्लेख छ । यो सन्धी ७ वर्षको लागि गरिएको र अर्को एकपटक स्वतः नविकरण हुने प्रावधान राखिएको छ ।

अध्ययन: तीन

गण्डकी प्रदेशमा विविध बाली उत्पादनको स्थिति

३.१ खाद्यबाली

गण्डकी प्रदेशमा उत्पादन हुने मुख्य खाद्यवस्तुहरूमा धान, मकै, कोदो, फापर, गहुँ, जौ आदि रहेका छन्। कृषि तथा पशुपंक्षी विकास मन्त्रालयको तथ्यांक अनुसार गण्डकी प्रदेशमा कुल तीन लाख त्रियानब्बे हजार हेक्टर जमिनमा खाद्यवस्तुको खेती हुँदै आएको छ। तुलनात्मक रूपमा हेर्दा सबैभन्दा बढी क्षेत्रफलमा मकै तथा त्यसपछि क्रमशः धान, कोदो, गहुँ तथा अन्य खाद्यबालीहरूको खेती भएको पाइन्छ। उत्पादनको आधारमा भने सबैभन्दा बढी क्रमशः धान, मकै, कोदो, गहुँ रहेका छन्। यस प्रदेशमा खेती भएको जमीनको क्षेत्रफल उत्पादन तथा उत्पादकत्व र यसलाई समग्र नेपालको उत्पादनसँगको तुलनात्मक तथ्यांकलाई तालिका ३.१ मा प्रस्तुत गरिएको छ।

तालिका ३.१: समग्र नेपाल तथा गण्डकी प्रदेशमा खाद्यवस्तु उत्पादनको स्थिति (२०७५/७६)

खाद्यवस्तु	नेपालको जम्मा			गण्डकी प्रदेश			गण्डकी प्रदेशको हिस्सा	
	क्षेत्रफल (हे.)	उत्पादन मे.ट.	उत्पादकत्व	क्षेत्रफल (हे.)	उत्पादन मे.ट.	उत्पादकत्व	क्षेत्रफल	उत्पादन
धान	१,४६९,५४५	५६१००११	४	११५,३०८	४२७,६८९	४	७.८	७.६
मकै	९५४,१५८	२७१३६३५	३	१४५,३२९	४२३३१०	३	१५.२	१५.६
कोदो	२६३,४९७	३१४२२५	१	८७,३५१	९९७४१	१	३३.२	३१.७
जौ	१०,२९६	३०५५०	३	१,९६२	२६४२	१	१९.१	८.६
गहुँ	७०६,८४३	२००५६६५	३	४१,२९१	९३४३३	२	५.८	४.७
फापर	२४,६४८	११४६४	०	१,७६४	२५९९	१	७.२	२२.७
कुल जम्मा	३,४२८,९८६	१०,६८५,५५०	३	३९३,००६	१,०४९,४१४	३	११.५	९.८

श्रोत: कृषि तथा पशुपंक्षी विकास मन्त्रालय, २०७६

आर्थिक वर्ष २०७५/७६ को उत्पादनको आधारमा गण्डकी प्रदेशमा सबैभन्दा बढी धान उत्पादन (चार लाख २७ हजार मेट्रिक टनभन्दा बढी) भएको देखिन्छ। त्यसपछि क्रमशः मकै (४ लाख २३ हजार मेट्रिक टन), कोदो (९९ हजार मेट्रिक टन) र गहुँ ९३ हजार मेट्रिक टन उत्पादन भएको देखिन्छ।

समग्र नेपालको उत्पादनसँग तुलना गर्दा गण्डकी प्रदेशमा कोदोको उत्पादन कुल उत्पादनको भण्डै ३२ प्रतिशत, फापर २३ प्रतिशत र मकै १६ प्रतिशत देखिन्छ। यी बाली लगाइएको क्षेत्रफल पनि अन्य बालीको तुलनामा उच्च देखिन्छ। खाद्यबाली उत्पादनको जिल्लागत स्थिति अनुसूची १ मा उल्लेख गरिएको छ।

३.२ नगदे बाली

संघीय सरकारको कृषि तथा पशुपंक्षी विकास मन्त्रालयले गण्डकी प्रदेशमा उत्पादन हुने तेलहन, आलु र उखु गरी तीन बालीलाई नगदेबालीको रूपमा उल्लेख गरेको छ। यी बाली खेती गरिएको जमीनको क्षेत्रफल तथा उत्पादन लाई तालिका ३.२ मा प्रस्तुत गरिएको छ। यी नगदे बालीहरूको जिल्लागत खेती, उत्पादन तथा उत्पादकत्वको अवस्थालाई अनुसूची २ मा प्रस्तुत गरिएको छ।

तालिका ३.२: समग्र नेपाल तथा गण्डकी प्रदेशमा नगदेबाली उत्पादनको स्थिति (२०७५/७६)

नगदे बाली	समग्र नेपाल			गण्डकी प्रदेश			प्रदेशको हिस्सा (प्रतिशत)	
	क्षेत्रफल (हे.)	उत्पादन (मे.ट)	उत्पादकत्व	क्षेत्रफल	उत्पादन (मे.ट)	उत्पादकत्व	क्षेत्रफल	उत्पादन
तेलहन	२६०३०७	२८०५३०	१.०७८	१५२७२	१५३९७	१.००८	५.९	५.५
आलु	१९३९९७	३११२९४७	१६.०५	२००५५	२०४७१८	१०.२१	१०.३	६.६
उखु	७१६२५	३५५७९३४	४९.६७	३६५	१७६३५४	४८३.२	०.५	५.०
जम्मा	५२५९२९	६९५१४११	१३.२२	३५६९२	३९६४६९	११.११	६.८	५.७

श्रोत: कृषि तथा पशुपंक्षी विकास मन्त्रालय, २०७६

तेलहन बाली अन्तर्गत गण्डकी प्रदेशमा तोरी, सस्यै, तिल, सूर्यमूखी, बदाम आलस, रायो, भुसेतिल आदि रहेका छन्। आर्थिक वर्ष २०७५/७६ को तथ्यांक यस्ता बालीहरू कुल १५२७२ हेक्टर जमिनमा खेती भएको र १५३९७ मेट्रिक टन उत्पादन भएको देखिन्छ।

३.३ दलहन बाली

गण्डकी प्रदेशमा मास, बोडी, गहत, केराउ, भट्मास, मस्याङ (सिल्टमुर) लगायतका दलहन बालीको खेती हुदै आएको छ। आर्थिक वर्ष २०७५/७६ मा यस प्रदेशका एघार जिल्लामा गरी कुल २१८५८ हेक्टर क्षेत्रफल जमिनमा २० हजार मेट्रिक टन दलहन उत्पादन भएको तथ्यांक छ। यस वर्ष जिल्लागत रूपमा सबैभन्दा उच्च नवलपुरमा ४४७६ मेट्रिक टन र म्याग्दीमा ४०४९ मेट्रिक टन दलहन बाली उत्पादन भएको थियो। खेती गरिएको जमिन तथा उत्पादनको विवरण अनुसूची ४ मा दिइएको छ।

३.४ तरकारी

गण्डकी प्रदेशका जिल्लाहरूमा तरकारीको उत्पादन हुँदै आएता पनि अन्य प्रदेश तथा भारतीय तरकारीहरूको आयात पनि उच्च छ। तरकारी बालीको उत्पादन र उत्पादकत्व वृद्धिका लागि कास्की जिल्लालाई प्रधानमन्त्री कृषि आधुनिकीकरण परियोजना अन्तर्गत सुपर जोन तथा प्रदेशका अन्य जिल्लाका केही क्षेत्रहरूलाई पकेट क्षेत्र घोषणा गरी तरकारी उत्पादन वृद्धिको कार्यक्रम कार्यान्वयन हुँदै छ। यसले प्रदेशको तरकारी आयात प्रतिस्थापन गर्नुको साथै अन्तर प्रदेश तरकारी व्यापारमा पनि उल्लेख्य योगदान पुऱ्याउने देखिन्छ।

अहिले यस प्रदेशमा काउली, गोलभेडा, पिँडालु, घिरौँला, तिते करेला, काँक्रो, मुला, रायोको साग आदि हरिया तरकारीको खेती गरिँदै आएको छ। आर्थिक वर्ष २०७५/७६ मा कुल २३७३३ हेक्टर क्षेत्रफल जमिनमा ३००९१४ मेट्रिक टन तरकारी उत्पादन भएको देखिन्छ। तरकारी उत्पादनको विस्तृत विवरण अननुसूची १५ मा दिइएको छ।

३.५ तेलहन बाली

यस प्रदेशमा तोरी, सस्युँ, तिल, भुसे तिल, आलस, बदाम, रायो लगायतका तेलहन बालीको उत्पादन हुँदै आएको छ। कृषि तथा पशुपंक्ष विकास मन्त्रालयले प्रकाशित गरेको तथ्यांक अनुसार आर्थिक वर्ष २०७५/७६ मा यस प्रदेशका एघार जिल्लामा गरी १५२७२ हेक्टर जमीनमा तेलहन बालीको खेती गरिएको र जम्मा १५३७९ मेट्रिक टन उत्पादन भएको देखिन्छ। तेलहन बालीमा सबैभन्दा धेरै तोरी ९५०४ हेक्टरमा र सस्युँ १८६५ हेक्टर जमीनमा खेती भएको तथा ८९८३ टन तोरी र २०७० टन सस्युँ उत्पादन भएको देखिन्छ। जिल्लागत तेलहन बालीहरू खेती र उत्पादनको अवस्था अनुसूची ३ मा प्रस्तुत गरिएको छ।

३.६ फलफूल

गण्डकी प्रदेश फलफूल उत्पादनको लागि राम्रो सम्भावना भएको प्रदेश हो। समुद्रीसतहबाट ९३ मिटर देखी ८१०० मिटर सम्म उचाई भएको यस प्रदेशमा विविध फलफूल उत्पादनको सम्भावना रहेको छ। यस प्रदेशमा सुन्तला, मौसम, निबुवा, कागती, लगायतका जुशयुक्त फलफूल तथा स्याउ, नासपती, ओखर, आरु, आरुबखडा, हलुवावेद, केरा, अनार, लप्शी तथा किवी जस्ता फलफूलहरूको उत्पादन हुन्छ। आर्थिक वर्ष २०७५/७६ मा यस प्रदेशका जम्मा एघार जिल्लामा कुल ५८४४ हेक्टर क्षेत्रफलमा ५७४२० मेट्रिक टन जुशयुक्त फलफूल तथा २७४८१ क्षेत्रफल जमिनमा १६७५३ मेट्रिक टन हिउँदे फलफूल उत्पादन भएको देखिन्छ। जिल्लागत रूपमा यी फलफूलहरूको उत्पादन तथा खेती गरिएको क्षेत्रफलको विवरण अनुसूची ५ र ६ मा उल्लेख गरिएको छ।

यी फलफूलहरूमध्ये सुन्तला तथा स्याउको अन्तर प्रदेश व्यापार तथा विदेश निर्यात सम्भावना उच्च रहेको छ। तर बढ्दै गएको बसाइँसराइँले फलफूल खेती तथा उत्पादनमा नकारात्मक प्रभाव परेको देखिन्छ।

३.७ मसला बाली

गण्डकी प्रदेशमा विविध किसिमका मसला बालीहरूको उत्पादन हुँदै आएको छ । जस मध्ये अलैंची, टिमु, अदुवा, लसुन, बेसार तथा खुर्सानी प्रमुख छन् । आर्थिक वर्ष २०७५/७६ मा प्रदेशका ११ जिल्लाहरूको ७३५४ हेक्टर क्षेत्रफलमा ५८२४४ मेट्रिक टन यी मसलाबाली उत्पादन भएको देखिन्छ । मसला बालीहरूमा सबैभन्दा धेरै कास्की जिल्लामा कुल १७६८९ मेट्रिक टन र ती मध्ये १३३६४ मेट्रिक टन अदुवा उत्पादन भएको देखिन्छ । यस प्रदेशमा उच्च निर्यात सम्भवना भएका मसला बाली मध्ये अलैंची ३१३ मेट्रिक टन र अदुवा ४४९९२ मेट्रिक टन उत्पादन भएको देखिन्छ । मसला बाली उत्पादनको जिल्लागत स्थिति अनुसूची ७ प्रस्तुत गरिएको छ ।

३.८ दुध

दुधको लागि मुख्यतः गाई तथा भैंसी पालिने गरेको देखिन्छ । आर्थिक वर्ष २०७५/७६ मा यस प्रदेशका जिल्लाहरूमा दुध उत्पादनको लागि ७१०६५ गाई तथा १९६३२२ पालिएका तथा तिनबाट २७४,५०५ मेट्रिक टन दुध उत्पादन भएको देखिन्छ । गाईको भन्दा भैंसीको दुध उत्पादन बढी छ । जिल्लागत रूपमा गाई तथा भैंसीपालन र दुध उत्पादनको स्थिति अनुसूची ८ मा प्रस्तुत गरिएको छ ।

३.९ हाँस तथा कुखुराका र अण्डा

अण्डाको लागि हाँस तथा कुखुरापालन नेपालमा फैलँदै गएको कृषि व्यवसाय हो । आर्थिक वर्ष २०७५/७६ को तथ्यांक अनुसार गण्डकी प्रदेशमा अण्डाको लागि ९४२८४२ कुखुरा तथा २७०३४ हाँस पालिएका छन् । यी हाँस तथा कुखुराबाट वार्षिकरूपमा कुल ११३,९४१ हजार अण्डा प्राप्त भएको तथ्यांक छ । जिल्लागत रूपमा अण्डा उत्पादनको स्थिति अनुसूची ९ मा प्रस्तुत गरिएको छ ।

नेपालमा ठूलो मात्रामा भारत लगायतका मुलुकबाट हुँदै आएको आण्डा आयातलाई स्वदेशमा नै भएको उत्पादनले प्रतिस्थापन गरी व्यापारघाटा कम गर्न योगदान पुऱ्याएको छ ।

३.१० ऊन

गण्डकी प्रदेशका मनाङ, मुस्ताङ, म्याग्दी तथा गोर्खा जिल्ला चौँरी तथा भेडा पालनका लागि अब्बल मानिन्छन् । त्यस्तै पर्वत, लमजुङ, स्याङजा, तनहुँ जिल्लाहरूमा पनि भेडा पालन हुँदै आएका छन् भने पछिल्ला वर्षहरूमा यी क्षेत्रमा खरायो पालन पनि फस्टाउँदै गएको देखिन्छ । भेडा, च्याङग्रा, चौँरी तथा खरायोबाट प्राप्त हुने ऊन तथा ऊनका सामाग्रीहरूको माग आन्तरिक बजारमा मात्र होइन वैदेशिक बजारमा पनि उच्च छ । आर्थिक वर्ष २०७५/७६ मा गण्डकी प्रदेशका जिल्लाहरूबाट कुल ९१२७३ केजी ऊन उत्पादन भएको देखिन्छ । उनका

लागि भेडा, चौरी तथा खरायो पालनलाई प्रोत्साहन गर्न सक्ने हो भने उन तथा उनजन्य सामग्रीहरूको आयात प्रतिस्थापन तथा निर्यात प्रवर्द्धन हुने सम्भावना प्रवल छ।

३.११ माछापालन

नेपालमा माछाको बजार उच्च छ। माछाको मागको आपूर्तिको लागि वर्षेनी ठूलो परिमाणमा माछा आयात हुँदै आएको छ। आर्थिक वर्ष २०७५/७६ मा गण्डकी प्रदेशका जिल्लाहरूमा २०९३ पोखरीहरूबाट १०९०००४ किलोग्राम माछा उत्पादन भएको देखिन्छ। नवलपरासी तथा तनहुँमा माछाको उत्पादन सबैभन्दा उच्च छ भने मनाङ र मुस्ताङमा माछापालन छैन। जिल्लागत रूपमा माछापालन र उत्पादनको स्थितिलाई अनुसूची १२ मा प्रस्तुत गरिएको छ।

३.१२ कफी

गण्डकी प्रदेशका विभिन्न जिल्लाहरूमा विगत केही वर्षदेखि कफीको उत्पादन हुँदै आएको छ। यस प्रदेशमा २६५० हेक्टर जमीनमा कफी खेती भएको तथा २०७५/७६ मा ५१२.५ मेट्रिक टन कफी उत्पादन भएको तथ्यांक छ। २०७७ साल साउन महिनाको मूल्य प्रति केजी रु. ४२५ को आधारमा गण्डकी प्रदेशमा २१ करोड ८० लाख भन्दा बढीको कफी उत्पादन हुन्छ। यस प्रदेशमा हाल ३२८७० घरधुरी कफी खेतीमा संलग्न रहेका छन्। यसरी उत्पादन भएको कफीको ८० प्रतिशत भन्दा बढी हिस्सा विदेशमा निर्यात हुने व्यवसायीहरू बताउँछन्।

तालिका ३.३: गण्डकी प्रदेशका जिल्लाहरूमा कफी उत्पादनको स्थिति (२०७५/७६)

जिल्ला	खेती भएको क्षे.फ. (हे.)	कफी उत्पादन (मे.टन)	उत्पादकत्व (केजी प्रति हे.)	कफी खेतीमा संलग्न घरधुरी
बाग्लुङ	६४.३	१५	२३३.४	१३४५
गोर्खा	५५	८	१४५.५	७५७
कास्की	१४८.९	३५	२३५	४२७५
लमजुङ	१५५	१८	११६	१३६९
म्याग्दी	३३.७	९	२६७.४	५०३
पर्वत	९४.८	२५	२६३.५	१९२१
स्याङ्जा	३१६.२	४५	१४२.३	३३२१
तनहुँ	४०.८	११	२६९.६	६२५
गण्डकी प्रदेशको जम्मा	९०८.७	१६६		१४११६
कुल नेपालमा गण्डकीको हिस्सा	३४.३	३२.४		४३
नेपालको कुल जम्मा	२६५०.४	५१२.५	१९३.४	३२८७०

श्रोत: राष्ट्रिय चिया तथा कफी बोर्ड नेपाल

अध्याय चार

गण्डकी प्रदेशमा औद्योगिकरणको अवस्था

४.१ समग्र औद्योगिक अवस्था

समग्र देशमा नै औद्योगिकरणको अवस्था सन्तोषप्रद अैन । देशको कुल गार्हस्थ उत्पादनमा उद्योग क्षेत्रको अवस्था ५.६ प्रतिशत मात्र रहेको छ । देशभरमा सञ्चालित ८२१२ उद्योगहरू मध्ये दुईतिहाई बागमती प्रदेशमा रहेका छन् भने गण्डकी प्रदेशमा कुल उद्योगहरूको ७.४ प्रतिशत अर्थात ६०४ उद्योग मात्र रहेका छन् । लगानीको हिसाबमा हेर्ने हो भने गण्डकी प्रदेशमा कुल लगानीको १७ प्रतिशत भएको देखिन्छ ।

गण्डकी प्रदेशमा सञ्चालनमा रहेका उद्योगहरूमा पर्यटन, उर्जामूलक, सेवा, उत्पादनमूलक, कृषि तथा वनजन्य र खनिज उद्योग रहेका छन् । यसको विस्तृत विवरण तालिका ४.१ मा प्रस्तुत गरिएको छ ।

तालिका ४.१: प्रदेशगत रूपमा उद्योगको वितरण तथा लगानी (२०७६/७७)

उद्योगका किसिम	प्रदेश १	प्रदेश २	बागमती	गण्डकी	लुम्बिनी	कर्णाली	सदुरपश्चिम	जम्मा
कृषि तथा वनजन्य	११६	२३	२८४	३१	१८	२	४	४७८
निर्माण	३	०	४९	३	१	१	१	५८
उर्जामूलक	१०५	६	१३६	१२२	६	१६	२०	४११
सूचना तथा सञ्चार	१	०	७३	१	०	०	१	७६
उत्पादनमूलक	४०९	४६६	१६६६	६२	४१९	१४	४४	३०८०
खनिज	३	२	९	११	१६	९	१९	६९
सेवा	७६	४४	१७९८	११३	१६५	१०	१८	२२२४
पर्यटन	५८	१२	१४०४	२६१	५३	२०	८	१८१६
कुल उद्योगको संख्या	७७१	५५३	५४१९	६०४	६७८	७२	११५	८२१२
कुल लगानी(रु. अर्बमा)	४५२.२	११४.३	७९४.५	३५८.९	२२३.४	१२०.२	३८.०	२१०१.५

श्रोत: उद्योग, वाणिज्य तथा आपूर्ती मन्त्रालय, २०७५/७६

खाद्यान्नहरूमा मुख्यतः चाउचाउ, बिस्कुट, चकलेट तथा प्रशोधित दुध उत्पादन हुन्छ भने नवलपरासीमा होड्सी सिमेन्ट कारखाना स्थापनासँग सिमेन्ट उत्पादन पनि ठूलो परिमाणमा हुने गरेको छ । नेपाल राष्ट्रबैंकले २०७७ मा गरेको अध्ययन अनुसार गण्डकी प्रदेशमा भएका औद्योगिक उत्पादनहरू यहाँ प्रस्तुत गरिएको छ । जस अन्तर्गत तोरीको तेल (२६७० मेट्रिक टन), प्रशोधित दुध (३८ लाख लिटर), चकलेट (५९८० मेट्रिक टन), चाउचाउ (८३१६ मेट्रिक टन), बिस्कुट (६८०० मेट्रिक टन), बियर (६ करोड लिटर), चुरोट (भण्डै ३ अर्ब खिल्ली), इँटा (५८ लाख गोटा) तथा सिमेन्ट (६२११३५ मेट्रिक टन) रहेको छ (अनुसूची १७) ।

४.२ खनिज तथा खानीजन्य उत्पादन

गण्डकी प्रदेशमा केही खानीजन्य उद्योगहरू सञ्चालनमा रहेका छन् । गण्डकी प्रदेश स्थितिपत्रका अनुसार यस प्रदेशमा चुनढुङ्गा, रातोमाटो, कार्जाइट र टल्क सम्बन्धी खनिजमा आधारित उद्योगहरू सञ्चालनमा रहेका छन् । खानी तथा भूगर्भ विभागका अनुसार गण्डकी प्रदेशमा चुनढुङ्गा, तामा, फलाम, ग्रेनाइट जस्ता खनिजहरू रहेका छन् ।

तालिका ४.२: गण्डकी प्रदेशका जिल्लाहरूमा पाइने खनिजहरू

क्र.सं.	जिल्ला	खनिज
१	तनहुँ	फलाम, तामा, सुन, स्लेट, लाइमस्टोन, खरी पाउडर, पाइराइट, सिसा, जिंक
२	लमजुङ	Geothermal hot springs, Tourmaline , नुन
३	कास्की	Common salt brine seeps, Talc
४	नवलपुर	फलाम
५	पर्वत	फलाम, तामा, सुन, फल्डस्पायर, क्वार्ज, सिसा
६	गोरखा	तामा, सुन, ग्रेनाइट, साइनाइट, Rear Earth Metal, Bismuth , Tantalum-Niobium, Feldspar pyrite
७	मनाङ	ग्रेनाइट, नुन, Aquamarine/Beryl Tourmaline
८	मुस्ताङ	ग्रेनाइट, तेल, जिप्सम, युरेनियम, सुन, स्लेट, साइनाइट, ग्याँस, कोइला, नुन
९	स्याङ्जा	चुनढुङ्गा
१०	म्याग्दी	फलाम, तामा, सुन, पाइराइट, जिंक, खरीपाउडर, लाइमस्टोन, स्लेट तथा Geothermal hot springs
११	बाग्लुङ	तामा, फलाम, जिंक, खरीपाउडर, स्लेट तथा Quartzite

श्रोत: खानी तथा भूगर्भ विभाग

तालिका ४.३: गण्डकी प्रदेशमा पाइने केही खनिजको मात्रासहितको जानकारी

क्र.सं.	खनिज	ठेगाना	मात्रा
१	तामा	भूतखोला तनहुँ	२ करोड १० लाख टन
२	सुन	मादी खोला तनहुँ	४० मिलिग्राम प्रति क्युबिक मिटर
		मोदी खोला पर्वत	८०-२४० मिलिग्राम प्रति क्युबिक मिटर
		म्याग्दी खोला, म्याग्दी	२००-६५० कण प्रति टन ग्राभल
		कालीगण्डकी	६०-४२४० कण प्रति टन ग्राभल
३	फलाम	लाब्दी, तनहुँ	२५ लाख तीस हजार टन
		नवलपरासी	१० करोड टन
४	प्राकृतिक ग्याँस	मुस्ताङ	

श्रोत: नेपालका खनिज सम्पदा २०६८, लालुप्रसाद पौडेल

अध्याय पाँच

गण्डकी प्रदेशमा पाइने औषधीजन्य वनस्पति

गण्डकी प्रदेश उद्योग, पर्यटन, वन तथा वातावरण मन्त्रालयको वार्षिक प्रगति विवरण (२०७७) का अनुसार यस प्रदेशमा आयुर्वेदिक महत्वका २६० भन्दा बढी प्रजातिका वनस्पति, शिलाजित एवं वन्यजन्तुका अवयव पाइन्छन् । मन्त्रालयका अनुसार गण्डकी प्रदेशबाट वार्षिक औषत ५६.१७ मेट्रिक टन जडीबुटीको व्यापार आधिकारिक रूपमा भएको देखिन्छ । उक्त परिमाणको आधारमा यस प्रदेशबाट हालको बजार मूल्यलाई आधार मान्दा आधिकारिक रूपमा औषत प्रतिवर्ष रु. २० करोड ६२ लाख बराबरको जडीबुटी व्यापार हुने गरेको देखिन्छ । र यस बाहेक पनि जडिबुटीको अनाधिकृत व्यापार हुने गरेको सरोकारवालाहरु बताउछन् । प्रदेशका विभिन्न ३६ स्थानमा निजी खेतबारी वा सामुदायिक वन क्षेत्रमा व्यक्ति वा समूहले करिब ५,००० रोपनी क्षेत्रफलमा जडिबुटीको व्यवसायिक खेती शुरु गरेका छन् ।

मन्त्रालयको प्रगती विवरण (२०७७) को अनुसार आर्थिक वर्ष २०७६/७७ मा जडिबुटी मध्ये यार्सागुम्बा सबैभन्दा बढी रु. तेह्र करोड उनन्चालिस लाख रुपैयाँको व्यापार भएको थियो भने त्यसपछि काकोली रु. दुइ करोड उनान्चालिस लाख र सतुवा एक करोड त्रिसठ्ठी लाखको व्यापार भएको थियो । मुख्य पाँच प्रजातिहरूको कुल वार्षिक व्यापार रु. अठार करोड त्रिपन्न लाख (९० प्रतिशतभन्दा बढी) भएको देखियो । सबैभन्दा बढी परिमाणमा व्यापार भएको जडीबुटीहरूमा मुसली (७.२ टन), दालचिनी (५.९ टन), बुधनी फुल (४.७ टन), तेजपात (४.२ टन) र चिराइतो (३.५ टन) रहेका छन् । त्यस्तै कुटकी, निरमसी, चिराइतो र तेजपात बिगत १० बर्षदेखि लगातार व्यापारमा रहेका छन् । कुल ६ वटा प्राथमिकीकरणका आधारहरू (व्यापारमा रहेको बर्ष, व्यापार परिमाण, कुल व्यापारिक मूल्य, नेपाल सरकारको प्राथमिकीकरण, मूल्य अभिवृद्धीको संभावना र स्थानीय उपलब्धता) को आधारमा गण्डकी प्रदेशका प्राथमिकता प्राप्त १० जडीबुटीहरूमा तेजपात, चिराइतो, कुरिलो, कुटकी, सतुवा, सुगन्धवाल, मजिठो, जटामसी, विषजरा र यार्सागुम्बा रहेका छन् ।

आर्थिक बर्ष २०७६/७७ मा गण्डकी प्रदेशबाट २०,२७,७०८ के.जी. जडिबुटीको छोडपूर्जि भई निकासी भएको देखिन्छ । यस प्रदेशका विभिन्न ३६ स्थानमा निजी खेतबारी वा सामुदायिक वन क्षेत्रमा व्यक्ति वा समूहले करिब ५,००० रोपनी क्षेत्रफलमा जडिबुटीको व्यवसायिक खेती शुरु गरेका छन् । ११ वटा डिभिजन वन कार्यालय र २ वटा भू तथा जलाधार व्यवस्थापन कार्यालयबाट काष्ठजन्य ४,८५,९६९, डालेघाँस १०,७९,७०९, जडिबुटी १०,०१,०४३ र सौन्दर्यबर्धक ३,७३,२८० गरी कुल २९,४०,००१ विरुवा उत्पादन भई सार्वजनिक र निजी क्षेत्रमा वृक्षारोपणका लागि वितरण भएका छन् ।

गण्डकी प्रदेशमा प्राकृतिकरूपमा उपलब्ध जडिबुटीको नामावली अनुसूची १२ मा उल्लेख गरिएको छ ।

विगत तीन वर्षको निर्यात तथ्यांक हेर्ने हो भने नेपालबाट निर्यात हुने जडिबुटीको मूल्य परिमाण निरन्तर बढ्दो देखिएको छ (तालिका ६.४)।

नेपालका जडीबुटी प्रजातिहरू मध्ये केही प्रजातिहरूलाई नेपाल सरकारले अति उपयोगि प्रजातिका रूपमा संरक्षण र विकासका लागि प्राथमिकता दिएको छ। नेपाल सरकारले वन ऐन-२०४९ को दफा ७० (क) ले दिएको अधिकार प्रयोग गरी देहायका वन पैदावारहरूलाई देहाय बमोजिम प्रतिबन्ध लगाएको छ:

१. सङ्कलन, उपयोग, बिक्रि-वितरण, ओसार-पसार र निकासीको लागि प्रतिबन्ध लगाइएका वन पैदावारहरू:

(क) पाँचऔँले (*Dactylorhiza hatagirea*);

(ख) ओखरको बोक्रा (*Bark of Juglans regia*)

मिति २०६०/८/१ मा प्रकाशित नेपाल राजपत्र भाग ३ अनुसार वनस्पति विभागबाट *Neopicrorhiza scrophulariiflora* हो भनि यकिन गरी सिफारिस गरेको आधारमा वन विभागले उक्त जडीबुटीको उपलब्धता समेतलाई दृष्टिगत गरी निकासी स्वीकृति दिएको अवस्थामा बाहेक कुट्टी विदेश निकासी गर्न प्रतिबन्ध गरेको छ।

२. वन विभागको स्वीकृति लिएर नेपाल अधिराज्य भित्र प्रशोधन गरी सार तत्व निकासी गर्न अनुमति पाएको अवस्थामा बाहेक विदेश निकासीको लागि प्रतिबन्ध लगाइएका वन पैदावारहरू:

(क) जटामसी (*Nardostachys grandiflora*);

(ख) सर्पगन्धा (*Rauvolfia serpentina*);

(ग) सुगन्धकोकिला (*Cinnamomum glaucescens*);

(घ) सुगन्धवाल (*Valeriana jatamansii*);

(ङ) झ्याउ (*Lichen spp*);

(च) तालिसपत्र (*Abies spectabilis*);

(छ) लौठ सल्ला (*Taxus wallichiana*)

३. वन विभागको स्वीकृति लिएर नेपाल अधिराज्य भित्र उमालेर सारतत्व निकाली उपयुक्त ढङ्गले समिश्रण गरी निकासी गर्न अनुमति पाएको अवस्थामा बाहेक शिलाजितलाई विदेश निकासी गर्न प्रतिबन्ध लगाइएको छ।

४. वन विभागको स्वीकृति लिएर नेपाल अधिराज्य भित्र वाष्पकरण र सम्बेष्टन (*Steaming and packaging*) गरी निकासी गर्न अनुमति पाएको अवस्थामा बाहेक यार्सागुम्बा (*Cordyceps sinensis*) लाई विदेश निकासी गर्न प्रतिबन्ध लगाइएको छ।

अध्याय छ

निर्यात भैरहेका तथा हुने सम्भावना भएका उत्पादनहरू

वस्तुहरूको विस्तृत परिमाण तथा मूल्यको एकीन तथ्यांकको अभाव रहेता पनि गण्डकी प्रदेशबाट विभिन्न उत्पादनहरूको निर्यात हुँदै आएको छ। यस प्रदेशबाट मुख्यतः हस्तकलाका सामानहरू, अलैंची, अदुवा, कफी, मह, जडिबुटी तथा केही औद्योगिक उत्पादनहरू पनि विदेश निर्यात हुँदै आएका छन् भने यहाँका केही फलफूल तरकारी जस्ता उत्पादनको बजार उत्पादनहरूले अन्य प्रदेशमा राम्रो बजार पाएको देखिन्छ। वाणिज्य नीति २०७२ ले निकासीयोग्य भनी पहिचान गरेका २६ वस्तुहरूमध्ये १४ वस्तुहरूको गण्डकी प्रदेशमा उत्पादन हुँदै आएको छ भने यी बाहेकाका अन्य वस्तुहरूको पनि उत्पादन सम्भावना रहेको देखिन्छ। वाणिज्य नीति २०७२ ले पहिचान गरेका निकासीका सम्भावना रहेका वस्तु तथा सेवाको सूची अनुसूची १३ मा प्रस्तुत गरिएको छ।

६.१ हस्तकलाका सामानहरू

हस्तकलाका सामानहरूलाई धातु तथा काष्ठकलाका र कपडाजन्य उत्पादनको रूपमा वर्गिकरण गर्न सकिन्छ। गण्डकी प्रदेशमा उत्पादन भई विदेशमा निर्यात हुने प्रमुख उत्पादनमा हस्तकलाका सामानहरूमा अल्लो तथा हेमबाट तयार भएका कपडाहरू, भोला तथा अन्य सामाग्रीहरू बढी छन्। कच्चा पदार्थको रूपमा कटन धागो आयात गरी राष्ट्रिय लगायत विविध जातजातीका तयारी पोशाकको निर्यात पनि हुँदै आएको छ। कच्चा धागोबाट बुनिएका भोला, रुमाल, टोपी तथा अन्य उत्पादनहरूमा वार्षिक ५ करोड भन्दा बढीको यस्ता सामानहरू निर्यात हुँदै आएको व्यवसायीहरू बताउछन् (स्थलगत सर्वेक्षण २०७७)।

६.२ औद्योगिक खाद्य उत्पादनहरू

नेपालबाट निर्यात हुने औद्योगिक उत्पादनहरू ज्यादै न्यून रहेका छन्। गण्डकी प्रदेशमा उत्पादन हुँदै आएका चाउचाउ, चकलेट, तथा दुग्ध उत्पादनहरू सानो परिमाणमा भएपनि निर्यात हुँदै आएका छन्। सुजल डेरीबाट उत्पादित घ्यु कम्पनीले गत वर्षबाट निर्यात सुरु गरेको र आगामी वर्षबाट निर्यात लक्षित उत्पादन गर्ने योजना बारे जानकारी दियो। डेरीले गत वर्षबाट १२०० लिटर घ्यु जापान निर्यात गरेको जानकारी दिएको थियो (स्थलगत सर्वेक्षण २०७७)। त्यस्तै नेपाल राष्ट्रबैंकले २०७७ मा गरेको एक अध्ययनले पछिल्लो वर्षमा गण्डकी प्रदेशमा चकलेट ५९८० मेट्रिक टन तथा चाउचाउ ८३१६ मेट्रिक टन उत्पादन भएको देखिन्छ (अनुसूची १७)। यसरी उत्पादन भएको कति चाउचाउ तथा चकलेट निर्यात भयो भन्ने एकिन तथ्यांक नभएपनि तालिका ६.१ मा प्रस्तुत निर्यातमा यी उत्पादनहरू संलग्न छन्।

चाउचाउजन्य उत्पादनहरूको विगत तीन वर्षको निर्यातको अवस्था तालिका ७.१ मा प्रस्तुत गरिएको छ । पछिल्लो तीन वर्षमा चाउचाउजन्य (निर्यात संकेत नं १९०२) वस्तुहरूको निर्यात बढ्दो देखिएको छ । यो निर्यात समग्र नेपालको भएपनि चाउचाउजन्य उत्पादनको भण्डै ६० प्रतिशत हिस्सा गण्डकी प्रदेशमा उत्पादन हुने हुनाले यसलाई गण्डकी प्रदेशमा उत्पादन तथा निर्यात हुने वस्तुको रूपमा लिन सकिन्छ ।

गण्डकी प्रदेशबाट निर्यात हुने प्रमुख औद्योगिक खाद्य उत्पादनमा चाउचाउ प्रमुख हो । नवलपूरमा उद्योग रहेको चौधरी समूहको उत्पादन वाइवाइ चाउचाउ निर्यात भैरहेको छ । त्यस्तै गण्डकी नुडल्सको रारा तथा पोखरा नुडल्सको उत्पादन रमपम लगायतका चाउचाउ पनि विदेशमा निर्यात हुँदै आएका छन् ।

तालिका ६.१: चाउचाउजन्य (निर्यात संकेत नं १९०२) वस्तुहरूको निर्यातको अवस्था

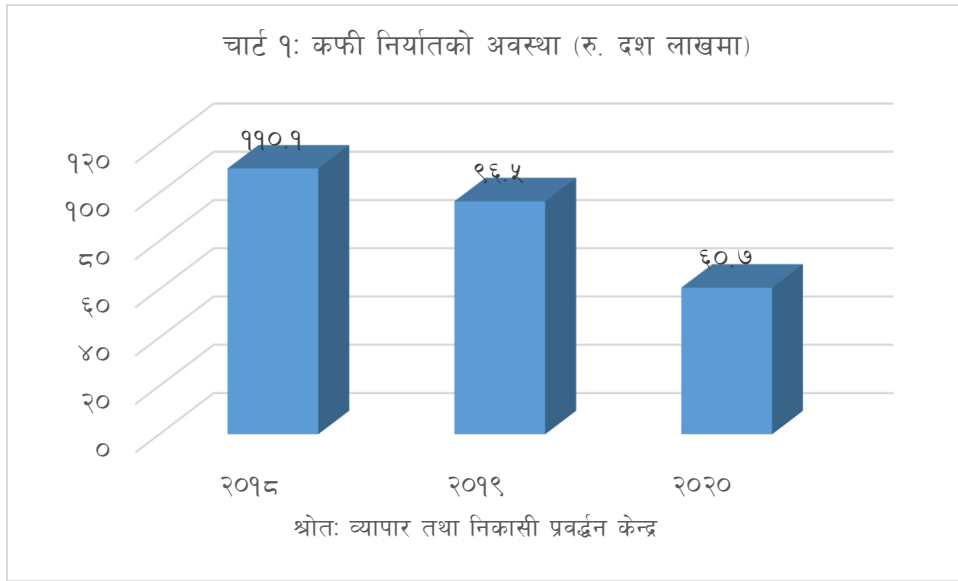
क्र.सं.	उत्पादन संकेत नं.	निर्यात रु. (२०२०)	निर्यात रु. (२०१९)	निर्यात रु. (२०१८)
१	१९०२११००	२९,८६०,२९०	५६,७८३,३६१	३७,५२१,७९७
२	१९०२१९००	७७२,७७१,५९६	८३७,३०७,४१६	६४७,९२५,०४४
३	१९०२२०००	३,५९३,६०२	२,०९२,४८५	९,२७६,३१३
४	१९०२३०००	६४५,१४६,०५६	३२८,१४३,२९८	२७८,६३४,३३८
५	१९०२४०००	५०२१२	३५२५००	-
जम्मा		१,४५१,४२१,७५६	१,२२४,६७९,०६०	९७३,३५७,४९२

श्रोत: व्यापार तथा निर्यात प्रवर्द्धन केन्द्र, २०७७

६.३ कफी

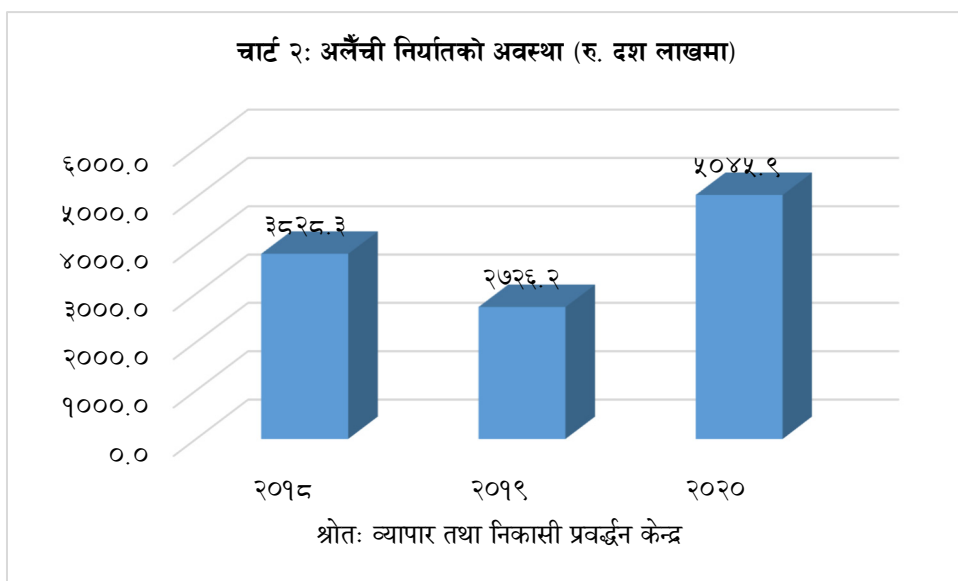
भौगोलिक अवस्था, हावापानी र माटोको हिसावले नेपालका मध्यपहाडी जिल्लाहरू कफीखेतीकालागि उपयुक्त क्षेत्र मानिन्छन् । नेपालमा कफीखेती ८०० मीटर देखि १ हजार ६ सय मिटरसम्मको उचाइमा रहेका गुल्मी, पाल्पा, अर्घाखाँची, ललितपुर, तनहुँ, काभ्रे, सिन्धुपाल्चोक, लमजुङ्ग, कास्की, गोरखा, स्याङ्गजा, पर्वत, वाग्लुङ्ग लगायत ३२ जिल्लाहरूमा व्यावसायिकरूपमा अरविका वर्णको टिपिका र वर्वन जातका कफीको खेती गर्ने गरिन्छ । अतः नेपालका बिषेशतः मध्यपहाडी जिल्लाहरूमा कफीखेती गरिबी निवारण, रोजगारी सिर्जना, वातावरण सुरक्षा, तथा दिगो आय आर्जन गर्ने एक लोकप्रीय खेतीको रूपमा स्थापित हुँदै आएको छ । गण्डकी प्रदेशमा अन्य प्रदेशको तुलनामा कफीको उत्पादन उच्च छ । यस प्रदेशमा देशभरको कुल उत्पादनको एकतिहाई कफी उत्पादन हुने गर्छ । आर्थिक वर्ष २०७५/७६ को तथ्यांक अनुसार देशभरमा कुल २६५० हेक्टर जमिनमा कफी खेती भएकोमा गण्डकी प्रदेशमा ९०९ हेक्टर जमिनमा कफी खेती भएको थियो ।

उक्त आर्थिक वर्षमा कुल ५१२.५ मेट्रिक टन कफी उत्पादन भएकोमा ३२.४ प्रतिशत उत्पादन गण्डकी प्रदेशमा भएको थियो । यो उत्पादनको ७० प्रतिशत कफी निर्यात हुँदै आएको छ । चार्ट १ मा विगत तीन वर्षको नेपालबाट भएको कफी निर्यातको रकम देखाइएको छ ।



६.४ अलैंची

विश्व बजारमा अलैंचीको माग उच्च छ । नेपाल, भारत तथा भुटान विश्वका धेरै अलैंची उत्पादन गर्ने मुलुकहरूमा पर्दछन् । नेपाली अलैंचीको माग विश्व बजारमा उच्च भएपनि ९० प्रतिशत भन्दा बढी नेपाली अलैंची भारतमा निर्यात भएर भारत मार्फत तेश्रो मुलुकमा जाने गर्दछ । त्यसैले उच्च सम्भावना हुँदाहुँदै पनि अलैंची नेपालले अपेक्षाकृत लाभ लिन सकेको छैन । यस्तो परिस्थितिमा पनि सन् २०२० मा नेपालबाट ५ अर्ब रुपैयाँभन्दा बढीको अलैंची निर्यात भएको छ । अलैंची निर्यातको तीन वर्षको तथ्यांक चार्ट ३ मा प्रस्तुत गरिएको छ ।



गण्डकी प्रदेशका जिल्लाहरूमा अलैंची खेती भएको क्षेत्रफल, उत्पादन र उत्पादकत्वको अवस्थालाई तालिका ६.२ मा प्रस्तुत गरिएको छ । आर्थिक वर्ष २०७५/७६ मा यस प्रदेशमा कुल ९३० हेक्टर जमिनमा अलैंची खेती भएको तथा ३५३ मेट्रिक टन उत्पादन भएको देखिन्छ । २०७७ सालको साउन महिनाको मूल्यको आधारमा अलैंचीको प्रति केजी मूल्य रु. ७५० को आधारमा गण्डकी प्रदेशमा कुल २६ करोड ४७ लाख रुपैयाँ भन्दा बढीको अलैंची उत्पादन भएको देखिन्छ । कुनै समय प्रति किलो रु. २५०० सम्म पुगेको अलैंचीको मूल्य अहिले घट्टा कृषकहरू केही निराश छन् । त्यस्तै, वार्षिक भण्डै एक हजार मेट्रिक टन अलैंची उत्पादन भएपनि यहाँबाट प्रत्यक्ष निर्यात भने हुने गरेको छैन । यहाँका व्यापारीले भापा विर्तामोडका व्यापारीलाई बेच्ने र त्यहाँबाट भारत निर्यात हुने गरेको छ । यसबाट निर्यात व्यापारको प्रत्यक्ष लाभ गुमाउनु परेको संलग्न व्यवसायीहरू बताउछन् । निर्यात उत्पादन उच्च भएको अलैंची उत्पादनमा जोड दिनु पर्ने देखिन्छ । उत्पादकत्व उच्च भएका लम्जुङ, नवलपराशी, गोर्खा, कास्की, पर्वत जस्ता जिल्लाहरूमा अलैंची खेती विस्तार गर्न सकिन्छ ।

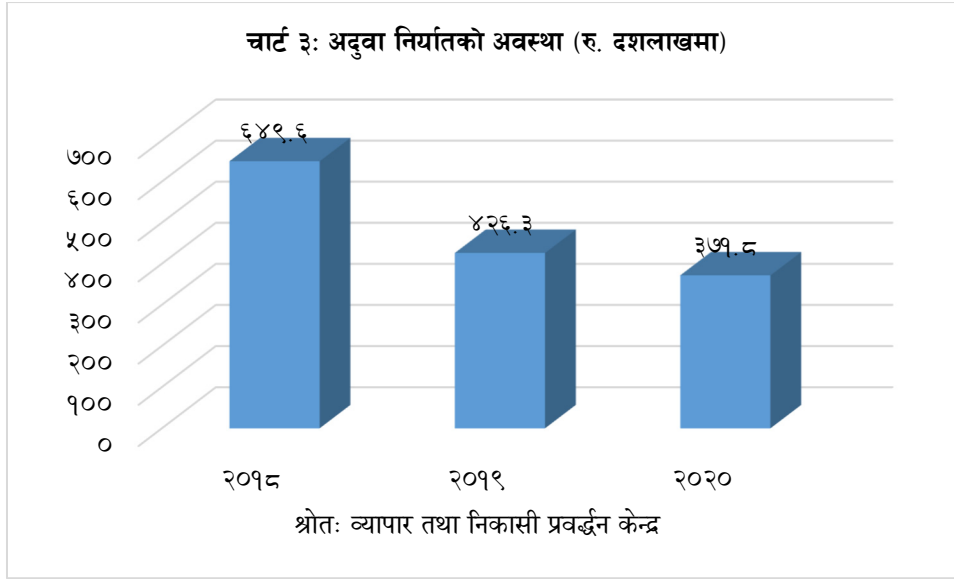
तालिका ६.२: जिल्लागत रूपमा अलैंची खेती तथा उत्पादन

जिल्ला	२०७४/७५		२०७५/७६		
	क्षेत्रफल.(हे.)	उत्पादन (मे.ट.)	क्षेत्रफल.(हे.)	उत्पादन (मे.ट.)	उत्पादकत्व (मे.ट./हे.)
मनाङ			१	०.१९	०.१९
गोर्खा	१२५	७१	१०५	७१	०.६८
लमजुङ	३१४	१८४	५३०	८५	०.१६
तनहुँ	५	२	७	४	०.५७
कास्की	४१	२०	२०	१५	०.७५
पर्वत	३	१	५	३	०.६०
स्याङ्जा	७	४	१०	५	०.५२
म्याग्दी	१०	५	९२	४७	०.५१
बाग्लुङ	६५	२५	७०	३५	०.५०
नवलपराशी			९०	८८	०.९८
जम्मा	५७१	३१३	९३०	३५३	०.३८

श्रोत: कृषि तथा पशुपंक्षी विकास मन्त्रालय, २०७६

६.५ अदुवा

निर्यात सम्भावना उच्च भएको मसलाबालीमा अदुवा पनि एक हो । विगत तीन वर्षको अदुवा निर्यात मूल्य घट्टो देखिएता पनि भारतसँग व्यापार जटिलता सम्बोधन हुने हो भने अदुवा निर्यात बढ्ने देखिन्छ । आर्थिक वर्ष २०७४/७५ मा ६४ करोड रुपैयाँभन्दा बढीको अदुवा निर्यात भएकोमा २०७६/७७ मा रु. ३७ करोडको अदुवा निर्यात भएको छ ।



गण्डकी प्रदेशमा अदुवा उत्पादनको अवस्था उच्च रहेको छ । आर्थिक वर्ष २०७५/७६ मा प्रदेशका ९ जिल्लामा ४०३८ हेक्टर जमिनमा अदुवा खेती भएकोमा ३६६४४ मेट्रिक टन उत्पादन भएको देखिन्छ । २०७७ साउन महिनाको मूल्य प्रति केजी रु. ९५ को आधारमा गण्डकी प्रदेशमा ३ अर्ब ४५ करोड रुपैयाँ भन्दा बढीको अदुवा उत्पादन भएको देखिन्छ । जिल्लागत रुपमा हेर्दा कास्की तथा नवलपरासीमा अदुवा खेती तथा उत्पादन उच्च छ । बाग्लुङ, गोर्खा, तनहुँ जिल्लामा अदुवाको उत्पादकत्व उच्च देखिन्छ । गण्डकी प्रदेशका जिल्लाहरूको अदुवा खेती, उत्पादन र उत्पादकत्वको अवस्थालाई तालिका ६.३ मा प्रस्तुत गरिएको छ ।

तालिका ६.३: गण्डकी प्रदेशमा जिल्लागत अदुवा खेती तथा उत्पादनको स्थिति

जिल्ला	२०७४/७५		२०७५/७६		
	क्षेत्रफल (हे.)	उत्पादन (मे. ट.)	क्षेत्रफल (हे.)	उत्पादन (मे. ट.)	उत्पादकत्व (मे.ट./हे.)
गोर्खा	११९	१,२५७	११७	२३६५	२०.२१
लमजुङ	२०८	१,९०७	२०५	२२३५	१०.९०
तनहुँ	६०५	७,७६७	५१०	७३८०	१४.४७
कास्की	१,६६५	१३,३६४	६४३	५१४९	८.०१
पर्वत	३६	४५०	३६	४५५	१२.६४
स्याङ्जा	६६१	७,१८६	५६०	५८००	१०.३६
म्याग्दी	३६	२८३	३७	२९७	८.०३
बाग्लुङ	८०	१,१४८	८०	२१५२	२६.७७
नवलपरासी (पूर्व)	१,१३०	११,६३१	८५०	८८११	१०.३७
जम्मा	४,५४०	४४,९९२	३०३८	३४६४४	११.४०

श्रोत: कृषि तथा पशुपंक्षी विकास मन्त्रालय, २०७६

६.६ ऊन तथा पश्मनाका सामानहरू

गण्डकी मूलत पहाडी तथा हिमाली क्षेत्रको बाहुल्य भएको प्रदेश हो । यहाँका भौगोलिक अवस्थिति तथा हावापानी भेडा, च्यांग्रा, चौरी तथा खरायो पालनको लागि उपयुक्त मानिन्छ । यी जनावरबाट प्राप्त हुने उन तथा उनबाट बन्ने उत्पादनहरू आन्तरिक बजार खपत तथा निर्यातको उच्च सम्भावना भएका वस्तुहरू हुन । उच्च सम्भावना हुँदहुँदै पनि यस क्षेत्रमा भेडा, चौरी तथा खरायो पालनलाई प्रोत्साहन गर्न सकिएको स्थिति छैन ।

आर्थिक वर्ष २०७५/७६ मा कुल ६४२५४ केजी उन उत्पादन भएको तथ्यांक छ । २०७७ साल साउन महिनामा प्रतिकेजी कच्चा उनको बिक्री मूल्य रु. १४००० प्रति केजीको आधारमा गण्डकी प्रदेशमा झण्डै ९० करोड रुपैयाँको उन उत्पादन भएको देखिन्छ । आर्थिक वर्ष २०७४/७५ मा भन्दा २०७५/७६ मा उनको उत्पादन घट्दो देखिएको छ ।

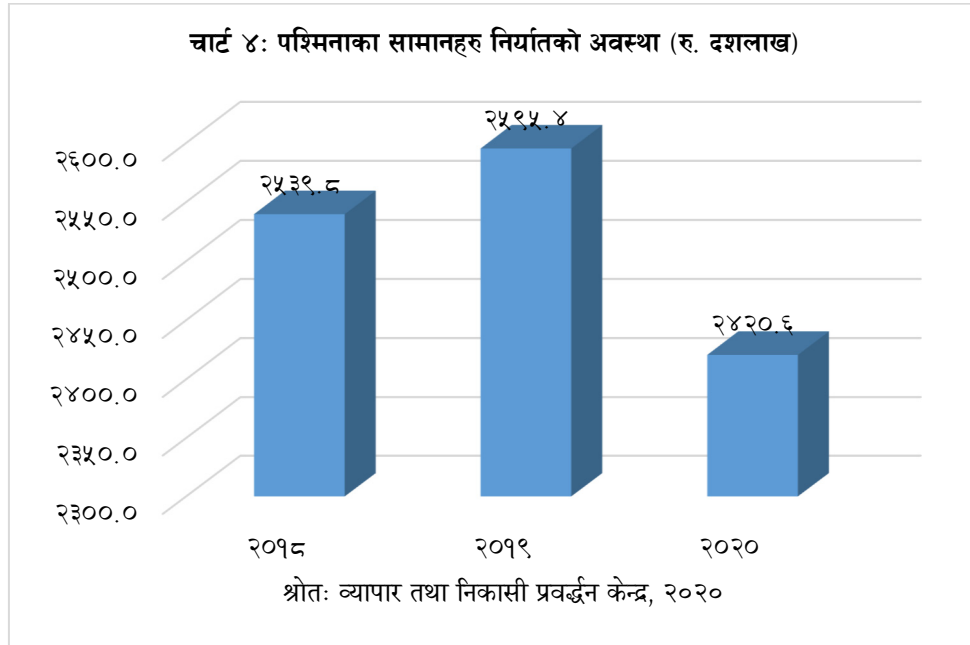
जिल्लागत रूपमा यी जनावरहरू पालनको स्थिति र उनको उत्पादन अनुसूची १० मा प्रस्तुत गरिएको छ । यी जनावरको पालनसँगै उनको उत्पादन बढाउन सक्ने हो भने आयात प्रतिस्थापन तथा निर्यात प्रवर्द्धनमा ठूलो टेवा पुग्ने देखिन्छ ।

तालिका ६.४: गण्डकी प्रदेशका जिल्लाहरूमा विगत तीन वर्षको ऊन उत्पादनको स्थिति

जिल्ला	ऊन उत्पादन (के.जी.)		
	२०७३/७४	२०७४/७५	२०७५/७६
मनाङ	४३५४	४,५६९	२०४०
मुस्ताङ	४८७७	४,७८४	५१०७
गोर्खा	२२१११	२२,५८६	१३८२८
लमजुङ	११८५९	१२,०२०	११२७४
तनहुँ	४०७	६१३	६०४
कास्की	१२१९७	१४,४३५	१०२३८
पर्वत	४०७९	४,०९७	३९०३
स्याङ्जा	१५८०	१,७८६	१७१६
म्याग्दी	७४११	१६,५३३	६९३५
बाग्लुङ	५०९०	६,४४८	५५९८
नवलपरासी (पूर्व)	२९१८	३,४०२	३०११
जम्मा	७६८८३	९१,२७३	६४२५४

श्रोत: कृषि तथा पशुपंक्षी विकास मन्त्रालय

नेपालबाट निर्यात हुने प्रमुख वस्तु मध्ये पश्मिना एक हो । विगत तीन वर्षको तथ्यांक हेर्ने हो भने पश्मिनाको निर्यात २ अर्ब ५० करोड रुपैयाँ हारहारीमा भएको देखिन्छ । गण्डकी प्रदेश पश्मिना उत्पादनको कच्चा पदार्थको सम्भावना भएको क्षेत्र हो ।



६.७ जडिबुटीहरू

निर्यात तथा व्यापार प्रवर्द्धन केन्द्र नेपालका अनुसार आर्थिक वर्ष २०७६/७७ मा झण्डै दुई अर्ब बराबरको जडिबुटी निर्यात भएको तथ्यांक छ । तर जडिबुटीको व्यापार अनौपचारिक तथा गैरकानूनी तवरबाट धेरै हुने गरेको विज्ञहरू बताउछन् । जर्मन सहयोग संस्था (GIZ) र नेपाल हर्ब्स तथा हर्बल उत्पादक संघले सन् २०१६ मा सार्वजनिक गरेको प्रतिवेदन अनुसार नेपालबाट वार्षिक झण्डै तीन अर्बभन्दा बढीको जडिबुटी निर्यात भएको तथ्यांक प्रस्तुत गरेको थियो ।

तालिका ६.५: केही जडिबुटीको निर्यातको अवस्था

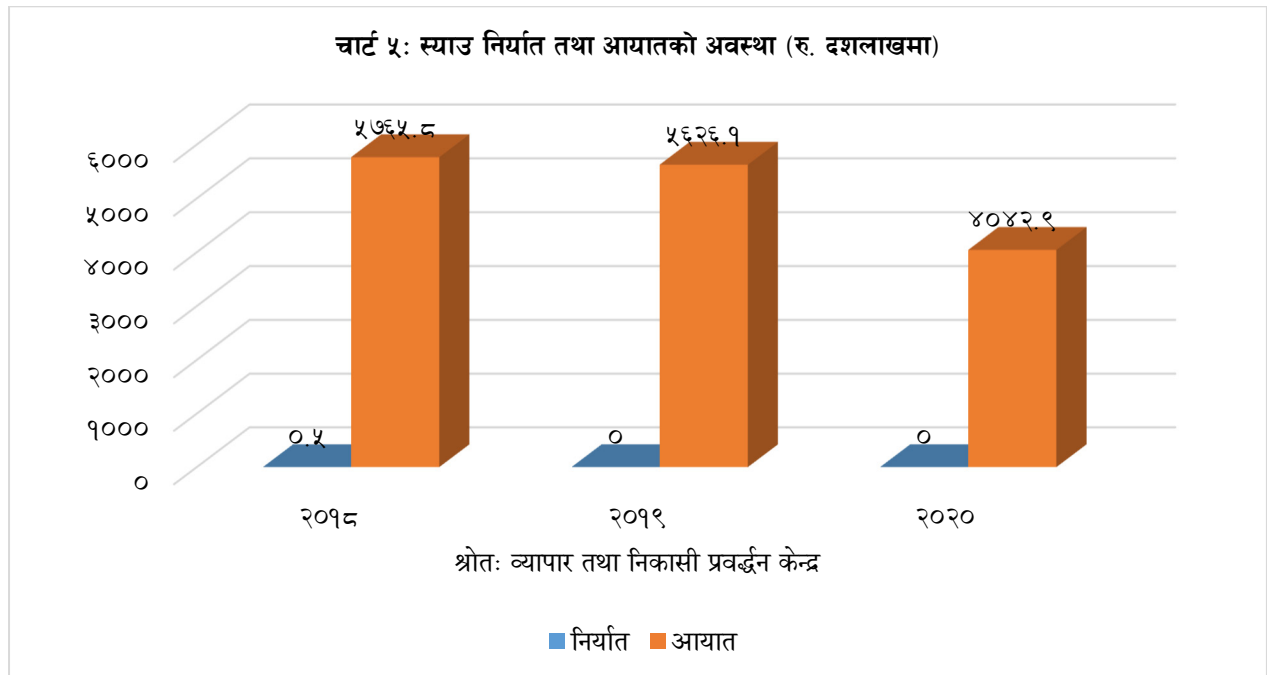
जडिबुटी	उत्पादन संकेत नं.	निर्यात (रु.) सन् २०२०	निर्यात (रु.) सन् २०१९	निर्यात (रु.) सन् २०१८
यासर्गुम्बा	१२११९०१०	१५०,०४५,७२१	२१६,९७३,७४९	१४८,६८०,८८६
औषधीजन्य तथा बास्नादार जडिबुटी	१२११९०९०	१,६००,९३८,२८२	१,०२२,८६२,३८५	१,३४४,०२२,१७८
औषधीजन्य तथा बास्नादार जडिबुटी	१२११९०००	२०,२८९,३७८	१००,७१५,४८७	५३,८७०,२१७
च्याऊ प्रजाती	०७०९५१००	४,९०३,०८०	१३६,३००	८,६६९,३९८
च्याउ सुकेको (टूफल)	०७०९५९००	२३४९६०	-	-
जम्मा		१,७७६,४११,४२१	१,३४०,६८७,९२१	१,५५५,२४२,६७९

श्रोत: निकासी तथा व्यापार प्रवर्द्धन केन्द्र, २०७७

आर्थिक वर्ष २०७६/७७ मा गण्डकी प्रदेशबाट व्यापार भएका प्रमुख जडिबुटीहरूमा यासागुम्बा १३ करोड ३९ लाख रुपैयाँ, काकोली २ करोड ३९ लाख रुपैयाँ, सतुवा १ करोड ६३ लाख रुपैयाँको व्यापार भएको देखिन्छ। त्यस्तै, मुसली: ७.२ टन, दालचिनी: ५.९ टन, बुधनी फुल: ४.७ टन, तेजपात: ४.२ टन र चिराइतो: ३.५ टन व्यापार भएको देखिन्छ। यी पाँच जडिबुटीहरूको कुल व्यापार १८ करोड रुपैयाँमा भन्दा बढी रहेको मन्त्रालयको २०७६/७७ को प्रगती प्रतिवेदनमा उल्लेख छ। यी बाहेक कुटकी, निरमसी, चिराइतो र तेजपात बिगत १० वर्षदेखि लगातार व्यापारमा रहेका छन्। कुल ६ वटा प्राथमिकीकरणका आधारहरू (व्यापारमा रहेको बर्ष, व्यापार परिमाण, कुल व्यापारिक मूल्य, नेपाल सरकारको प्राथमिकीकरण, मूल्य अभिवृद्धीको संभावना र स्थानीय उपलब्धता) को आधारमा गण्डकी प्रदेशका प्राथमिकता प्राप्त १० जडीबुटीहरूमा तेजपात, चिराइतो, कुरिलो, कुटकी, सतुवा, सुगन्धवाल, मजिठो, जटामसी, विषजरा र यासागुम्बा रहेका छन्। यी लगायत गण्डकी प्रदेशमा प्राकृतिक रूपमा उपलब्ध हुने जडिबुटी, तिनको स्थानीय तथा वैज्ञानिक नाम, प्रयोजन आदिको विवरण अनुसूची १२ मा उल्लेख गरिएको छ।

६.८ स्याउ

नेपालमा नै उत्पादन सम्भावना अत्याधिक भएर पनि आयात उच्च भएको एक कृषि उपज हो स्याउ। विगत तीन वर्षमा कुल १५ करोड भन्दा बढीको स्याउ आयात भएको तथ्यांक छ भने निर्यात २०७५ मा ५ लाख रुपैयाँ भन्दा कमको स्याउ निर्यात भएको देखिन्छ। त्यस पछिका वर्षहरूमा निर्यात शून्य छ।



गण्डकी प्रदेशका ६ जिल्लाहरूका ६३२ हेक्टर जमिनमा स्याउ खेती हुँदै आएको छ भने आर्थिक वर्ष २०७५/७६ मा ७४५० मेट्रिक टन स्याउ उत्पादन भएको देखिन्छ। २०७७ साउनको मूल्य रु. १८० प्रतिकेजी मूल्यको आधारमा यस प्रदेशमा १ अर्ब ३४ करोड रुपैयाँभन्दा बढीको स्याउ उत्पादन भएको देखिन्छ। मुस्ताङ, मनाङ, म्याग्दी तथा गोर्खा जिल्लाहरूमा स्याउ उत्पादनको उच्च सम्भाव्यता भएपनि कृषकहरूलाई आकर्षित गर्न सकिएको छैन।

गण्डकी प्रदेशको सन्दर्भमा स्याउ खेती प्रवर्द्धन गर्न सक्ने हो भने आयात प्रतिस्थापन तथा निर्यात प्रवर्द्धनको लागि स्याउ एक उच्च सम्भावना भएको उत्पादन हो।

तालिका ६.६: गण्डकी प्रदेशका जिल्लाहरूमा स्याउ खेती तथा उत्पादनको स्थिति

जिल्ला	२०७४/७५		२०७५/७६		
	क्षेत्रफल (हे.)	उत्पादन (मे. ट.)	क्षेत्रफल (हे.)	उत्पादन (मे. ट.)	उत्पादकत्व (मे.ट./हे.)
गोरखा	३८	१६५	४१	१९२	४.७
लमजुङ	५	३६	८	५८	७.३
कास्की			३	१५	५.०
मनाङ	१०४	१२५३	१०५	१३१२	१२.५
मुस्ताङ	४१५	५१८८	४४५	५७२५	१२.९
म्याग्दी	६	३०	४	२४	५.९
बाग्लुङ	२५	१२६	२६	१२२	४.७
जम्मा	५९३	६७९६	६३२	७४५०	११.८

श्रोत: कृषि तथा पशुपंक्षी विकास मन्त्रालय, २०७६

६.९ सुन्तला तथा मौसम

फलफूल अन्तर्गत सुन्तला तथा मौसमको उत्पादन गण्डकी प्रदेशका ९ वटा जिल्लाहरूमा हुने गर्दछ। आर्थिक वर्ष २०७५/७६ मा कुल ४९८० हेक्टर जमिनमा सुन्तला खेती हुँदै भएको थियो भने वार्षिक उत्पादन ५२४७८ मेट्रिक टन उत्पादन भएको देखिन्छ। त्यस्तै यस प्रदेशमा ५९६ हेक्टर क्षेत्रफलमा ५३३९ मेट्रिक टन मौसम उत्पादन भएको देखिन्छ। सुन्तला तथा मौसमको उत्पादन प्रवर्द्धन गर्न सक्ने अन्तर्राष्ट्रिय बजारमा निर्यात सम्भावना उच्च रहेको छ। ताजा फलफूल तथा जुश उत्पादन गरी निर्यात गर्न सकिन्छ। सुन्तला तथा मौसम उत्पादनको जिल्लागत स्थिति तालिका ६.५ र ६.६ मा प्रस्तुत गरिएको छ।

तालिका ६.७: गण्डकी प्रदेशका जिल्लाहरूमा सुन्तला खेती र उत्पादनको स्थिति

जिल्ला	२०७४/७५		२०७५/७६		
	क्षेत्रफल (हे.)	उत्पादन (मे.ट.)	क्षेत्रफल (हे.)	उत्पादन(मे.ट.)	उत्पादकत्व (मे.ट/हे)
गोर्खा	८५९	९,३९९	९००	१०,११५	११.२४
लमजुङ	१०१	१,००४	१५०	१,८९५	१२.६३
तनहुँ	१,०११	९,६८२	१,००४	९,६८५	९.६४
कास्की	५२४	५,६९३	६१८	६,८१७	११.०३
पर्वत	३८७	३,८५०	३९०	३,९३०	१०.०८
स्याङ्जा	१,२८३	१४,०७३	१,३४७	१४,७७६	१०.९७
म्याग्दी	२०३	१,५८३	२६०	२,०६०	७.९२
बाग्लुङ	२०४	२,११४	२४५	२,५५०	१०.४१
नवलपराशी पूर्व	५६	५२७	६६	६५०	९.८५
जम्मा	४,६२७	४७,९२६	४,९८०	५२,४७८	१०.५४

श्रोत: कृषि तथा पशुपंक्षी विकास मन्त्रालय, २०७६

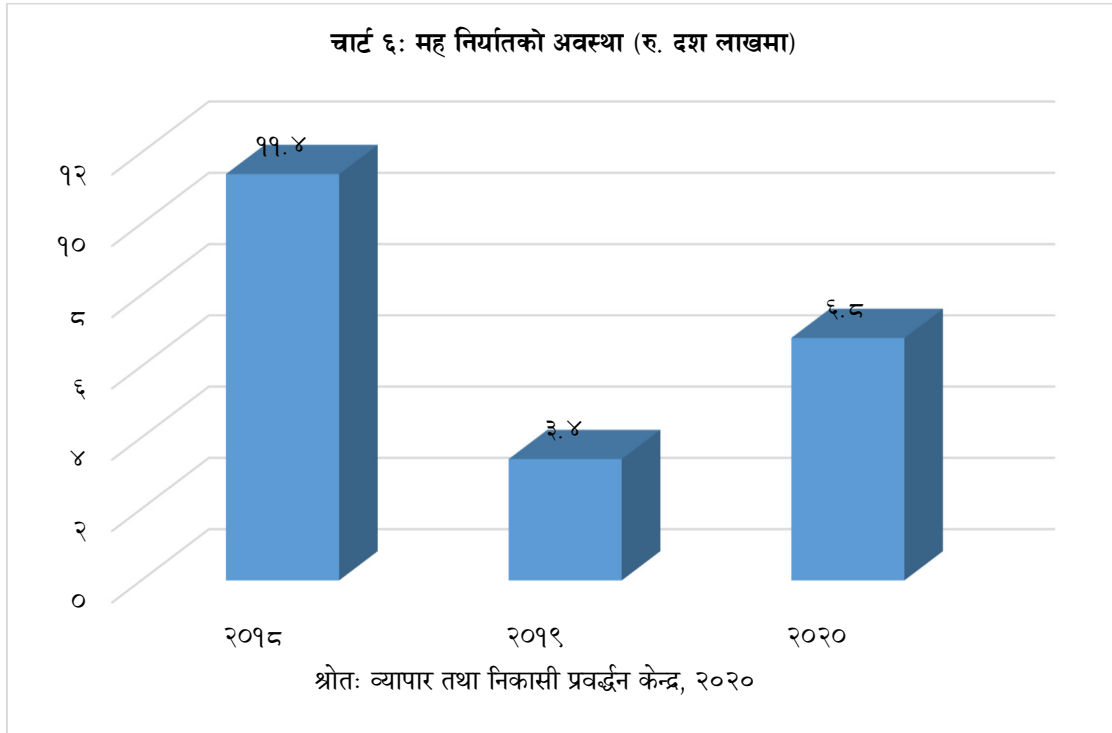
तालिका ६.८: गण्डकी प्रदेशका जिल्लाहरूमा मौसम खेती र उत्पादनको स्थिति

जिल्ला	२०७४/७५		२०७५/७६		
	क्षेत्रफल (हे.)	उत्पादन.(मे. ट.)	क्षेत्रफल (हे.)	उत्पादन.(मे. ट.)	उत्पादकत्व (मे.ट/हे)
गोर्खा	३३	२६९	४०	३४२	८.५५
लमजुङ	२८	२६४	३२	२९७	९.२८
तनहुँ	३५	३१३	३७	३२९	८.८९
कास्की	३	२८	४	४०	१०.००
पर्वत	३८२	३,२१७	३८५	३,५००	९.०९
स्याङ्जा	१९	१८५	२१	२३१	११.००
म्याग्दी	४५	३४४	६०	४५२	७.५३
बाग्लुङ	१३	४७	१६	१३५	८.४४
नवलपराशी पूर्व	-	-	१	१३	१३
जम्मा	५५८	४,६६७	५९६	५,३३९	९.०१

श्रोत: कृषि तथा पशुपंक्षी विकास मन्त्रालय, २०७६

६.१० मह

नेपालमा उत्पादित महको अन्तर्राष्ट्रिय बजार राम्रो छ। गण्डकी प्रदेशका ९ जिल्लामा व्यवसायिक मौरी पालनको सम्भावना रहेको छ। त्यसोत नेपालबाट मह निर्यात हुँदै आएपनि कुन प्रदेशबाट कति मह निर्यात भएको छ भन्ने तथ्यांक छैन। चार्ट ६ मा विगत तीन वर्षमा नेपालबाट निर्यात भएको महको तथ्यांक प्रस्तुत गरिएको छ।



६.११ चिया

चिया नेपालबाट उत्पादन हुँदै आएको र विश्व बजारमा राम्रो निर्यात सम्भावना भएको उत्पादन हो। नेपालमा चिया उत्पादनको लागि प्रदेश १ प्रशिद्ध भएपनि पछिल्ला वर्षहरूमा गण्डकी प्रदेश लगायत अन्य क्षेत्रहरूमा पनि चिया खेती हुँदै आएको छ। हालै गण्डकी प्रदेशको कास्कीमा अर्थोडक्स चिया खेती सुरु भएको छ। हालसम्म नेपालका इलाम, पाँचथर, धनकुटा, तेह्रथुम, सिन्धुपाल्चोक, कास्की गरी ६ जिल्लामा अर्थोडक्स चिया खेती भएको छ। यो चिया सामुद्रिक सतहबाट ३००० देखि ७००० फिट उचाइका पहाडी क्षेत्रहरूमा राम्रो उत्पादन हुन्छ। गण्डकी प्रदेशको हकमा चियालाई उत्पादन तथा निर्यात सम्भावना उच्च भएको कृषिवस्तुको रूपमा लिन सकिन्छ।

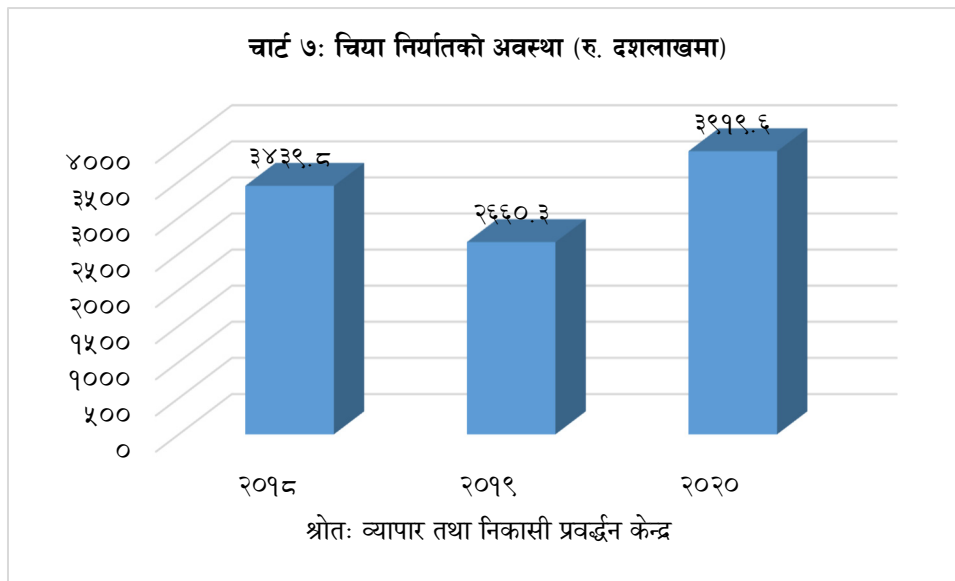
राष्ट्रिय चिया तथा कफी विकास बोर्डले गण्डकी प्रदेशका मनाङ र मुस्ताङ बाहेकका ९ जिल्लाका कुल २३१,२७४ हेक्टर जमिनमा चिया खेती सम्भावना भएको उल्लेख गरेको छ।

तालिका ६.९: चिया खेती सम्भावना भएका गण्डकी प्रदेशका जिल्लाहरू

क्र.सं.	जिल्ला	चिया खेती सम्भावना भएको क्षेत्रफल (हेक्टर)			
		ठीकै	राम्रो	अति राम्रो	जम्मा
१	गोर्खा	२२९१७	७७४५	१७३६	३२३९८
२	तनहुँ	१५१०८	३३९३	१२०	१८६२१
३	म्याग्दी	२५१२	१७७४	५९४	४८८०
४	लम्जुङ	१३३२७	८४९३	१९१७	२३७३७
५	कास्की	१२९९१	६६५२	३	१९६४६
६	बाग्लुङ	१०३५७	८४०५	३९८६	२२७४८
७	पर्वत	१३४७०	५६७२	७७२	१९९१४
८	स्याङ्जा	२५३६९	११६७७	१६६३	३८७०९
९	नवलपुर	५७३३	२००७	३८३	८१२३

श्रोत: राष्ट्रिय चिया कफी बोर्ड, नेपाल

चार्ट सातमा विगत तीन वर्षको देशबाट भएको चिया निर्यातको अवस्था देखाइएको छ।



अध्याय सात

निष्कर्ष तथा सुझाव

७.१ निष्कर्ष

देशको समस्या मध्ये एक प्रमुख समस्या व्यापार घाटा पनि एक हो । कुल व्यापारको ९४ प्रतिशत आयात व्यापारले ओगटेको छ भने ६ प्रतिशत मात्र निर्यात व्यापारको हिस्सा रहेको छ । गण्डकी प्रदेशको अवस्था पनि यो भन्दा खासै फरक छैन । व्यापारघाटालाई कम गर्न वा नाफाको अवस्थामा पुऱ्याउन आयात प्रतिस्थापन, निर्यात प्रवर्द्धन र तुलनात्मक लाभका वस्तु उत्पादनमा जस्ता उपायहरू अवलम्बन गरिनु पर्दछ ।

७.१.१ अन्तर प्रदेश व्यापार सम्भावना

यस खण्डमा मूलतः खाद्यान्न, फलफूल तथा तरकारीको उत्पादन, प्रतिव्यक्ति उपभोग र प्रदेश भित्रको उत्पादनले बचत तथा अपुगको अवस्था उल्लेख गरिएको छ । अन्तर प्रदेश व्यापार सम्भावनाको गणनाको लागि वार्षिक उत्पादन तथा उपभोगको गणना गरिएको छ । केन्द्रीय तथ्यांक विभागको अनुसार प्रतिव्यक्ति प्रतिवर्ष उपभोगको आधारमा वार्षिक आवश्यकता तथा प्रदेशमा हुने वार्षिक उत्पादन तुलना गरी केही प्रमुख खाद्यान्न, दलहन, फलफूल तथा तरकारीको पुगअपुगको स्थिति लाई तालिका ७.१ र ७.२ मा प्रस्तुत गरिएको छ । त्यसोत तथ्यांक विभागले गरेको अध्ययनमा उल्लेखित प्रतिवर्ष प्रतिव्यक्ति उपभोग नेपालीले औषत रूपमा उपभोग गर्ने विभिन्न किसिमका खाद्यान्नको आधारमा गणना गरिएको हो न कि प्रतिव्यक्ति आवश्यक क्यालोरीको लागि खान पर्ने परिमाणको बारे र नेपालीको खाने बानी बारे खाद्यविज्ञहरूले आलोचना गर्दै खाने बानीमा परिवर्तन गर्नुपर्ने कुरामा जोड दिँदै आएका छन् ।

खाद्य बालीहरूको सन्दर्भमा चामल तथा दाल बाहेक अन्य उत्पादनहरू बचतको अवस्थामा रहेको देखिन्छ । यसका आधारमा मकै, गहुँ, कोदो, फापर, जौ तथा आलुलाई अन्तर प्रदेश व्यापारको सम्भावना भएका वस्तुका रूपमा लिन सकिन्छ । यी खाद्य बालीहरूलाई सोभै वा यी खाद्यान्नबाट विविध सम्भावना भएका तयारी खाद्य उत्पादनहरू निर्माण गरी अन्य प्रदेश तथा विदेशमा समेत निर्यात गर्न सक्ने सम्भावना रहेको छ ।

तालिका ७.१: केही प्रमुख खाद्यबाली, दलहन तथा आलुको उत्पादन, उपभोग तथा तिनको बचत तथा अपुगको स्थिति

खाद्यान्न	वार्षिक उत्पादन (के.जी.)	वार्षिक उपभोग (केजी प्रतिवर्ष प्रति व्यक्ति)	वार्षिक उपभोगको लागि आवश्यक (के.जी.)	उत्पादनले बचत तथा अपुग परिमाण (के.जी.)
चामल*	२५६६१३४००	१०९	२७६७४५६५९	-२०१३२२५९
मकै	४२३३१००००	१७.६	४४६८५५३८	३७८६२४४६२
गहुँ	९३४३३०००	२१.२	५३८२५७६१	९३१७९१०५
कोदो	९९७४१०००	३.५	८८८६३२८	४५९१५२३९
फापर	२६४२०००	०.१	२५३८९५	-६२४४३२९
जौ	२५९९०००	०.१	२५३८९५	२३४५१०५
दाल	२०८९८०००	९.६	२४३७३९३०	-३४७५९३०
आलु	२०४७१८०००	२९.९	७५९१४६३५	१२८८०३३६५

श्रोत: केन्द्रीय तथ्यांक विभाग, कृषि मन्त्रालय, (केन्द्रीय तथ्यांक विभागको प्रक्षेपण अनुसार २०७७ सालको गण्डकी प्रदेशको अनुमानित जनसंख्या २५३८९५१ को लागि गणना गरिएको) * धानबाट ६० प्रतिशत चामल उत्पादन हुने धान मिल व्यवसायीका अनुसार गणना गरिएको

केही फलफूल तथा तरकारीको उत्पादन र उपभोगको आधारमा हेर्दा स्याउ तथा प्याज बाहेका अन्यमा गण्डकी प्रदेश बचतमा रहेको देखिन्छ। यस प्रदेशमा उत्पादन हुने सुन्तला, मौसम जस्ता फलफूलहरू भण्डारणको लागि उचित व्यवस्था गर्न सके अन्तर प्रदेश व्यापार तथा ताजा फलफूल निर्यात तथा जुश उत्पादन गरी निर्यात सम्भावना देखिन्छ। त्यस्तै काउली तथा गोलभेडाको अन्तर प्रदेश व्यापार सम्भावना उच्च छ।

तालिका ७.२: केही फलफूल तथा तरकारी उत्पादन, उपभोग तथा तिनको बचत तथा अपुगको स्थिति

फलफूल तथा तरकारी	वार्षिक उत्पादन (के.जी.)	वार्षिक उपभोग (केजी प्रतिवर्ष प्रति व्यक्ति)	वार्षिक उपभोगको लागि आवश्यक (के.जी.)	उत्पादनले बचत तथा अपुग परिमाण (के.जी.)
जुशयुक्त फलफूल	५७४२००००	४.२	१०६६३५९४	४६७५६४०५.८
स्याउ	६७९६०००	३.३	८३७८५३८.३	-१५८२५३८.३
केरा	२२९०५०००	३.९	९९०१९०८.९	१३००३०९१.१
आँप	५८६३०००	२.२	५५८५६९२.२	२७७३०७.८
काउली	२९८७४०००	१०.८	२७४२०६७१	२४५३३२९.२
गोलभेडा	२५०१२०००	९.५	२४१२००३५	८९१९६५.५
प्याज	९०३३०००	९	२२८५०५५९	-१३८१७५५९

*मूल्य आधारमा गणना गरिएको

श्रोत: केन्द्रीय तथ्यांक विभाग, कृषि मन्त्रालय, (केन्द्रीय तथ्यांक विभागको प्रक्षेपण अनुसार २०७७ सालको गण्डकी प्रदेशको अनुमानित जनसंख्या २५३८९५१ को लागि गणना गरिएको)

कृषि उत्पादन बाहेक गण्डकी प्रदेशका केही औद्योगिक उत्पादनहरूको पनि अन्तर प्रदेश व्यापार तथा निर्यात सम्भावना रहेको देखिन्छ। यस प्रदेशमा उत्पादन हुने तोरीको तेल (२६७० मेट्रिक टन), प्रशोधित दुध (३८

लाख लिटर), चकलेट (५९८० मेट्रिक टन), चाउचाउ (८३१६ मेट्रिक टन), बिस्कुट (६८०० मेट्रिक टन), बियर (६ करोड लिटर), चुरोट (भण्डै ३ अर्ब खिल्ली), ईटा (५८ लाख गोटा) तथा सिमेन्ट (६२११३५ मेट्रिक टन) आदि उत्पादनले अन्तर प्रदेश व्यापारमा राम्रो हिस्सा ओगटेका छन् ।

७.१.२ उच्च निर्यात सम्भावना भएका वस्तुहरू

गण्डकी प्रदेशमा उत्पादन हुने केही कृषि उपज तथा अन्य उत्पादनहरूको आन्तरिक बजारसँगै निर्यात सम्भावना पनि उच्च छ । यी उत्पादनहरूमा अलैंची, अदुवा, उन र उनबाट बनेका उत्पादनहरू, मह, चिया, कफी तथा हस्तकलाका सामानहरूको उच्च निर्यात सम्भावना रहेको छ । यी वस्तुहरूको उत्पादन बढाउन सक्ने हो भने अन्तर्राष्ट्रिय बजारमा यी वस्तुहरूको माग पहिल्यै उच्च छ ।

निर्यात हुँदै आएका पनि जडिबुटीको निकासी व्यापारलाई व्यवस्थित गर्नु पर्ने आवश्यक देखिन्छ । त्यस्तै मनाङ तथा मुस्ताङमा उत्पादन हुने स्याउ, सुन्तला तथा मौसम जस्ता फलफूल पनि सही किसिमबाट मार्केटिङ गर्न सक्ने हो भने अन्तर्राष्ट्रिय बजारको सम्भावना रहेको छ ।

पोखरेली बासमती, जेठोबूढो जस्ता चामलहरू पनि निकासी सम्भावना भएर पनि उपयुक्त ब्रान्डिङ तथा बजारीकरणको अभावमा निकासी प्राथमिकतामा पर्न सकेका छैनन् ।

नेपालबाट निर्यात हुने प्रमुख वस्तुहरूमा जनावरका छालाबाट बनेका उत्पादनहरू पनि हुन् । व्यापार तथा निकासी प्रवर्द्धन केन्द्रले निर्यात लाक्षित छालाबाट सामानहरू बनाउने २४ उद्योगहरूलाई सूचीकृत गरेको छ । तर तिनमा गण्डकी प्रदेशका नभएकाले स्थानीय रूपमा उपलब्ध हुने छाला र यसबाट उत्पादन गर्न सकिने सामानहरू सम्भावनाका क्षेत्रहरू हुन् ।

पिउने पानी तथा जलविद्युतको निकासी पनि बहसमा आएका र निर्यात सम्भावना भएका वस्तुहरू हुन् । तर अहिले नै यी वस्तुहरू निर्यातको आधार नरहे पनि भविष्यमा भने यिनको निर्यात सम्भावनालाई नकार्न सकिन्न ।

तालिका ७.३: निर्यात हुँदै आएका र निर्यात सम्भावना भएका भएका वस्तुहरू:

क्र.सं	वस्तुहरू	उत्पादन परिमाण	उत्पादन तथा व्यापार विस्तार सम्भावना
निर्यात हुँदै आएका र उत्पादन वृद्धि गर्न सके बजार तुलनात्मक रूपमा उच्च भएका वस्तुहरू:			
१.	हस्तकलाका सामानहरू	अल्लो, हेम तथा कटनबाट बनेका कपडाका सामानहरू वार्षिक ५ करोड रुपैयाँ भन्दाबढीको उत्पादन र निर्यात हुँदै आएको ।	साना व्यवसायीहरू मात्र संलग्न हुँदै आएकामा हाल ठूला व्यवसायीहरू पनि आकर्षित ।
२.	अलैंची	वार्षिक ३५३ मेट्रिक टन उत्पादन (२६ करोड ४७ लाख)	वार्षिक एक हजार मेट्रिक टन भन्दा बढी उत्पादन सम्भावना भएको
३.	अदुवा	३६६४४ मेट्रिक टन उत्पादन (३ अर्ब ४५ करोड रुपैयाँ)	९ जिल्लामा ४०३८ हेक्टर जमिनमा अदुवा खेती हुँदै आएको र उत्पादन सम्भावना भएको

क्र.सं	वस्तुहरू	उत्पादन परिमाण	उत्पादन तथा व्यापार विस्तार सम्भावना
४.	कफी	५१२.५ मेट्रिक टन (रु. २१ करोड ८० लाख)	८ जिल्लाको २६५० हेक्टर जमीनमा खेती हुँदै आएको र खेती बिस्तारको सम्भावना
५.	उन	कुल ६४२५४ केजी उन उत्पादन (रु. ९० करोड रुपैयाँ)	मनाङ, मुस्ताङ, गोर्खा र लम्जुङ जिल्लामा उत्पादन वृद्धिको उच्च सम्भावना
६.	जडिबुटी	५६.१७ मेट्रिक टन (रु. २० करोड ६२ लाख)	प्राकृतिक रूपमा वनबाट संकलन तथा करीब ५ हजार रोपनीमा व्यवसायिक खेती सुरु भएको । संकलन तथा व्यापारलाई कानूनी दायारामा ल्याउन आवश्यक
७.	चाउचाउ	७० करोड भन्दा बढीको निर्यात हुँदै आएको	
८.	मह	भण्डै १ करोडभन्दा बढीको निर्यात हुँदै आएको	९ जिल्लामा व्यवसायिक उत्पादन हुँदै आएको तथा जंगली मह संकलन पनि हुँदै आएको । अन्तर प्रदेश तथा निर्यात व्यापार सम्भावना उच्च
अन्तर प्रदेश व्यापार तथा निर्यात सम्भावना भएका वस्तुहरू			
१.	स्याउ	७४५० मेट्रिक टन उत्पादन	गण्डकी प्रदेशका ६ जिल्लाहरूका ६३२ हेक्टर जमिनमा स्याउ खेती हुँदै आएको तथा मनाङ, मुस्ताङ र गोर्खामा खेती विस्तारको सम्भावना
२.	सुन्तला	वार्षिक ५२४७८ मेट्रिक टन उत्पादन	कुल ४९८० हेक्टर जमिनमा खेती हुँदै आएको र उत्पादन वृद्धिको उच्च सम्भावना
३.	मौसम	वार्षिक ५३३९ मेट्रिक टन उत्पादन	कुल ५९६ हेक्टर जमिनमा खेती हुँदै आएको र उत्पादन वृद्धिको उच्च सम्भावना
४.	चिया	हालैका वर्षहरूमा चिया खेती र उत्पादन सुरु भएको ।	मनाङ र मुस्ताङ बाहेकका ९ जिल्लाका कुल २३१,२७४ हेक्टर जमिनमा चिया खेती सम्भावना

७.२ सुभावा

- प्रदेशगत उत्पादन र उपभोगको तुलना गर्दा खाद्यबालीमा चामल, फापर र दाल बाहेक मकै, कोदो, गहुँ, आलु आदि बचतमा देखिन्छ । यी उत्पादनहरू अन्तरप्रदेश व्यापारिक वस्तुको रूपमा लिन सकिन्छ । त्यस्तै यी वस्तुहरूमा आधारित उद्योगहरू निर्माणमा जोड दिने हो भने अतिरिक्त नाफा आर्जन गर्ने आधार बन्न सक्छ । चामल अपुग देखिएको सन्दर्भमा भने नेपालीहरूको खाने बानी प्रमुख रहेको बताइन्छ । खाने बानी र प्रमुख खाद्य पदार्थको रूपमा रहेको चामल बाहेकका अन्य खाद्य उत्पादनलाई प्रमुख खाद्य वस्तुको रूपमा प्रयोग गर्ने बानी बसाल्ने हो भने चामल अपुगको अवस्था कम गर्न सकिन्छ । त्यस्तै धानको उत्पादकत्व उच्च भएका नवलपरासीमा धान खेतीमा अभै जोड दिने हो भने व्यापार घाटा कम गर्न सहयोग पुऱ्याउछ ।
- गण्डकी प्रदेशमा कोदो तथा मकैको उत्पादन तथा बचत दुवै उच्च देखिन्छ । यसको बजारीकरण तथा यसमा आधारित तयारी उत्पादनमा जोड दिने हो भने राम्रो आम्दानीको श्रोत बन्छ ।

- निर्यात सम्भवना उच्च भएका अदुवा, अलैंची, जस्ता कृषिवस्तुहरूको उत्पादन वृद्धि कार्यक्रम ल्याउनु आवश्यक देखिन्छ ।
- अदुवाको उत्पादकत्व उच्च भएका बाग्लुङ, गोर्खा, तनहुँ जिल्लाहरूमा अदुवा उत्पादनलाई प्रोत्साहन गर्नुका साथै भण्डारणको उचित व्यवस्था गर्नुपर्ने देखिन्छ ।
- अलैंचीको उत्पादकत्व उच्च भएका नवलपरासी, कास्की, गोर्खा, तनहुँ आदि जिल्लाहरूमा अलैंची खेती प्रोत्साहनका साथै प्रोसेसिङका प्रविधिहरू भित्राउनु पर्ने देखिन्छ ।
- स्थानीय कच्चा पदार्थ प्रयोग गरी तयार गरिने अल्लो, हेम लगायतका उत्पादनहरूको बजारीकरण र ब्राण्डिङमा जोड दिनु आवश्यक देखिन्छ ।
- गण्डकी प्रदेशबाट निर्यात हुँदै आएका हस्तकलाको सामानहरूको बजार मूल्य कम भए पनि लघु उद्यमीहरू संलग्न हुँदै आएका, स्थानीय रूपमा उपलब्ध हुने कच्चा पदार्थको प्रयोग हुँदै आएकाले यिनको प्रवर्द्धन गर्नुपर्ने आवश्यक देखिन्छ । यस्ता उद्यमीहरूलाई सहूलियतपूर्ण कर्जा उपलब्ध गराउने हो भने व्यवसाय दिगो तथा निर्यात व्यापार प्रवर्द्धन हुन्छ ।
- आवश्यकता अनुसार कोल्डस्टोर तथा संकलन केन्द्रको स्थापना गर्नु पर्ने देखिन्छ ।
- जडिबुटी संकलन तथा व्यापारलाई व्यवस्थित बनाउन आवश्यक नीति तयार गर्नुपर्ने आवश्यक देखिन्छ ।
- गुणस्तर प्रमाणीकरणको लागि अन्तर्राष्ट्रिय मान्यता प्राप्त प्रयोगशालाको स्थापना गर्नु पर्ने देखिन्छ ।
- ग्रेडिङ, ब्राण्डिङ, लेबलिङ र प्याकेजिङको उचित व्यवस्था गर्नुपर्ने देखिन्छ ।
- मुल्य श्रृंखलामा जोड दिनु पर्ने ।
- प्रदेशका नाकाहरूमा मालसामान प्रवेश तथा बाहिरिएको तथ्यांक राख्ने प्रणालीको विकास गर्नुपर्ने ।
- वाणिज्य क्षेत्रसँग सम्बन्धित विद्यमान कानूनहरूको संघीय संरचना अनुरूप तर्जुमा एवम समसामयिक परिमार्जन गरिनु पर्ने ।
- उच्च मूल्य अभिवृद्धि हुने पशुमा, अलैंची, अदुवा, चिया, कफी, जडिबुटी जस्ता कम आयतन उच्च मूल्य भएका वस्तु उत्पादन र निर्यात प्रवर्द्धनका लागि व्यापार पूर्वाधार निर्माण तथा विस्तारमा जोड दिने ।
- गुणस्तरीय क्वारेन्टाइन सेवा, एकीकृत सेवा केन्द्र र सुख्खा बन्दरगाह लगायतका वाणिज्य पूर्वाधार निर्माण र सञ्चालन गर्ने ।
- स्वदेशी कच्चा पदार्थमा आधारित निकासीजन्य उत्पादनलाई प्रोत्साहन गर्ने ।
- अन्तर्राष्ट्रिय प्रदर्शनी स्थल निर्माणले निकासी व्यापार प्रवर्द्धनमा सहयोग पुग्छ ।

सन्दर्भ सूचीहरू

- ❖ अर्थ मन्त्रालय (२०७६), आर्थिक सर्वेक्षण, अर्थ मन्त्रालय, नेपाल सरकार, काठमाडौं ।
- ❖ अर्थ मन्त्रालय (२०७५), आर्थिक सर्वेक्षण, अर्थ मन्त्रालय, नेपाल सरकार, काठमाडौं ।
- ❖ अर्थ मन्त्रालय (२०७४), आर्थिक सर्वेक्षण, अर्थ मन्त्रालय, नेपाल सरकार, काठमाडौं ।
- ❖ कृषि तथा पशुविकास मन्त्रालय (२०७६) नेपाली कृषि क्षेत्रका तथ्यांकीय सूचना, योजना तथा विकास सहायता समन्वय महाशाखा, कृषि तथा पशुविकास मन्त्रालय, सिंहदरबार काठमाडौं ।
- ❖ कृषि तथा पशुविकास मन्त्रालय (२०७५) नेपाली कृषि क्षेत्रका तथ्यांकीय सूचना, योजना तथा विकास सहायता समन्वय महाशाखा, कृषि तथा पशुविकास मन्त्रालय, सिंहदरबार काठमाडौं ।
- ❖ कृषि तथा पशुविकास मन्त्रालय (२०७४) नेपाली कृषि क्षेत्रका तथ्यांकीय सूचना, योजना तथा विकास सहायता समन्वय महाशाखा, कृषि तथा पशुविकास मन्त्रालय, सिंहदरबार काठमाडौं ।
- ❖ गण्डकी प्रदेश उद्योग, पर्यटन, वन तथा वातावरण मन्त्रालय (२०७६) वार्षिक प्रगति विवरण, उद्योग, पर्यटन, वन तथा वातावरण मन्त्रालय, गण्डकी प्रदेश
- ❖ नेपाल हर्ब्स तथा हर्बल उत्पादक संघ (२०६९) नेपालका प्रमुख जडीबुटीहरूको चिनारी, नेपाल हर्ब्स तथा हर्बल उत्पादक संघ, काठमाडौं ।
- ❖ पौडेल लालुप्रसाद (२०७३) नेपालका खनिज सम्पदा एक विश्लेषणत्मक अध्ययन, भूगर्भशास्त्र केन्द्रीय शिक्षण विभाग, त्रिभुवन विश्वविद्यालय, काठमाडौं ।
- ❖ राष्ट्रिय योजना आयोग (२०७६) पन्ध्रौं योजना, राष्ट्रिय योजना आयोग, नेपाल सरकार, काठमाडौं ।
- ❖ राष्ट्रिय योजना आयोग (२०७४) वार्षिक घरधुरी सर्वेक्षण, केन्द्रीय तथ्यांक विभाग, नेपाल सरकार ।
- ❖ वाणिज्य नीति (२०७२) उद्योग, वाणिज्य तथा आपूर्ति मन्त्रालय, नेपाल सरकार काठमाडौं ।
- ❖ व्यापार तथा निकासी प्रवर्द्धन केन्द्र (२०७६) निर्यात प्रवर्द्धन, आयात प्रतिस्थापन र अन्तर प्रदेश व्यापार सम्भावना भएका वस्तु तथा सेवाहरूको प्रोफाइल, गण्डकी प्रदेश, उद्योग, वाणिज्य तथा आपूर्ति मन्त्रालय, नेपाल सरकार ।

अनुसूची १

गण्डकी प्रदेशका जिल्लाहरूमा खाद्यवस्तु उत्पादनको स्थिति (२०७५/७६)

जिल्ला	धान		मकै		गहुँ		कोदो		जौ		फापर	
	क्षे.(हे.)	उ.(मे.ट.)	क्षे.(हे.)	उ.(मे.ट.)	क्षे.(हे.)	उ.(मे.ट.)	क्षे.(हे.)	उ.(मे.ट.)	क्षे.(हे.)	उ.(मे.ट.)	क्षे.(हे.)	उ.(मे.ट.)
मनाङ	-	-	६८	१०७	१९९	२७८	-	-	१०९	१९१	२६३	४९१
मुस्ताङ	-	-	५५१	९२०	५४४	१,०२८	-	-	२५५	४७९	५४४	९५६
गोर्खा	१२,३४७	४२,४७४	१७,५६७	४५,२५३	३,६५३	७,९५१	११,७२१	१४,९०३	९७	१३८	३५८	३७४
लमजुङ	१४,५७६	४९,७०४	९,९३५	२३,९४३	१,६२७	१,३८१	७,५११	७,२९१	३६	५३	१३	१३
तनहुँ	११,२८४	४४,७९७	२२,६४७	७३,६९३	१,६८२	३,८२१	६,५५८	५,९०५	५	५	१६९	१७०
कास्की	२०,३८७	७६,४५१	१३,६२४	३४,६३२	५,९५१	१३,३०३	१५,४४१	१८,९७३	११०	१७१	१२	१५
पर्वत	८,४३४	२६,४८३	१३,६७३	३१,७२१	२,६४६	६,७७५	८,५०२	७,९९७	७९	१०४	४४	४५
स्याङ्जा	१५,८७९	६५,७३९	२६,४५७	९६,४८९	५,१८५	१३,४४६	१५,९३२	१८,५४४	४	५	२१३	२११
म्यग्दी	३,८८४	१३,३२२	९,४३१	३२,६९७	२,८६१	७,१३२	२,५३१	३,३६६	२७४	३७०	१४१	१३८
बाग्लुङ	५,९८७	२१,३७४	२०,६९७	७२,१७०	६,४९३	१५,४३९	१८,१६३	२२,५०५	७७६	१,११५	७६	१११
नवलपूर	२१,५०४	८७,३४५	४,६५१	११,६८३	८,४०९	२२,८७९	२५१	२५६	९	११	७९	७८
जम्मा	११४,२८२	४२७,६८९	१३९,३०१	४२३,३१०	३९,२५०	९३,४३३	८६,६१०	९९,७४१	१,७५४	२,६४२	१,९१३	२,५९९

क्षे.: क्षेत्रफल, हे.: हेक्टर, उ.: उत्पादन, मे.ट.: मेट्रिक टन

श्रोत: कृषि तथा पशुविकास मन्त्रालय (२०७६) नेपाली कृषि क्षेत्रका तथ्यांकीय सूचना, योजना तथा विकास सहायता समन्वय महाशाखा, कृषि तथा पशुविकास मन्त्रालय, सिंहदरबार काठमाडौं।

अनुसूची २

गण्डकी प्रदेशका जिल्लाहरूमा नगदेबाली उत्पादनको स्थिति (२०७५/७६)

जिल्ला	तेलहन			उखु			आलु		
	क्षे.फ. (हे.)	उत्पादन (मे.ट.)	उत्पादकत्व (मे.ट./हे.)	क्षे.फ. (हे.)	उत्पादन (मे.ट.)	उत्पादकत्व (मे.ट./हे.)	क्षे.फ. (हे.)	उत्पादन (मे.ट.)	उत्पादकत्व (मे.ट./हे.)
मनाङ	२	१	०.५०	-	-	-	३५०	५,६००	१६.००
मुस्ताङ	४	३	०.७५	-	-	-	२९१	४,५६१	१५.६७
गोर्खा	७४८	७८६	१.०५	९	३५१	३९.००	२,५२८	३५,९३०	१४.२१
लमजुङ	१,२७१	१,२१०	०.९५	२०	८४०	४२.००	१,९१२	२८,६४४	१४.९८
तनहुँ	९३८	९४०	१.००	२३	९८९	४३.००	२,०८९	३१,७७४	१५.२१
कास्की	९४६	९८६	१.०४	३१	१,४२६	४६.००	१,६९६	२७,१४२	१६.००
पर्वत	३८२	३५३	०.९३	९	३६९	४१.००	१,२७१	२०,२७०	१५.९५
स्याङ्जा	८८३	७९२	०.९०	१९	८७४	४६.००	२,३९८	३७,७९२	१५.७६
म्याग्दी	६७७	६०४	०.८९	४	१५२	३८.००	१,५२६	२३,८५५	१५.६३
बाग्लुङ	२,३९२	२,२२५	०.९३	१२	४६८	३९.००	३,०२८	४५,३६५	१४.९८
नवलपरासी (पूर्व)	७,०२९	७,४९६	१.०७	२३८	१०,८२९	४५.५०	२,९६५	४८,०६३	१६.२१
जम्मा	१५,२७२	१५,३९७	१.०१	३६५	१६,२९८	४४.६५	२०,०५५	३०८,९९५	१५.४१

क्षे.फ.: क्षेत्रफल, मे.ट.: मेट्रिक टन

श्रोत: कृषि तथा पशुविकास मन्त्रालय (२०७६) नेपाली कृषि क्षेत्रका तथ्यांकीय सूचना, योजना तथा विकास सहायता समन्वय महाशाखा, कृषि तथा पशुविकास मन्त्रालय, सिंहदरबार काठमाडौं।

अनुसूची ३

गण्डकी प्रदेशका जिल्लाहरूमा तेलहनबाली उत्पादनको स्थिति (२०७५/७६)

जिल्ला	तोरी		सस्युँ		रायो		सूर्यमूखी		तिल		बदाम		आलस		भुसेतिल		तेलहन जम्मा	
	क्षे. (हे.)	उ. (मे.ट)	क्षे. (हे.)	उ. (मे.ट)	क्षे. (हे.)	उ. (मे.ट)	क्षे. (हे.)	उ. (मे.ट)	क्षे. (हे.)	उ. (मे.ट)	क्षे. (हे.)	उ. (मे.ट)	क्षे. (हे.)	उ. (मे.ट)	क्षे. (हे.)	उ. (मे.ट)	क्षे. (हे.)	उ. (मे.ट)
मनाङ	३	२	-	-	-	-	-	-	-	-	-	-	-	-	-	-	२	१
मुस्ताङ	१३	१०	-	-	-	-	-	-	-	-	-	-	-	-	-	-	४	३
गोर्खा	५३७	४२५	१८	१८	१३	१२	-	-	५६	५१	१६०	२४०	-	-	१३	१२	७४८	७८६
लमजुङ	८४८	७४४	११	११	१४	१३	१	१	५५	५०	४०	५५		९	८	१,२७१	१,२१०	
तनहुँ	५०५	३३२	३२	३२	१७	१६	-	-	५३	५०	१३	१७		३५	३४	९३८	९४०	
कास्की	४९७	३९४	४९	४९	९	८	-	-	४२	३८	४४	८०		१५	१४	९४६	९८६	
पर्वत	३४६	३२४	११	११	७	५	-	-	११	१०	९	११		५	४	३८२	३५३	
स्याङ्जा	८३७	७६२	२२	२२	१३	११	-	-	२३	२४	५	६				८८३	७९२	
म्याग्दी	३,२३६	३,०८९	२६५	२६५	४	३	८	१३	१२	१०	४०	५५		९	८	६७७	६०४	
बाग्लुङ	९५३	८८९	-	-	१५	१४	१२	२०	१९	१७	५६	६५				२,३९२	२,२२५	
नवलपरा	१,७३०	२,०१२	१,४५८	१,४५८	४३	३७	३	३	१२३	१११	२०१	२४३	४५०	५००	२३४	२२४	७,०२९	७,४९६
जम्मा	९,५०४	८,९८३	१,८६५	१,८६५	१३५	११९	२४	३७	३९४	३६१	५६८	७७२	४५०	५००	३२०	३०४	१५,२७२	१५,३९७

क्षे.: खेती लगाइएको क्षेत्रफल हेक्टरमा, उ: कुल उत्पादन मेट्रिक टनमा

श्रोत: कृषि तथा पशुविकास मन्त्रालय (२०७६) नेपाली कृषि क्षेत्रका तथ्यांकीय सूचना, योजना तथा विकास सहायता समन्वय महाशाखा, कृषि तथा पशुविकास मन्त्रालय, सिंहदरबार काठमाडौं।

अनुसूची ४

गण्डकी प्रदेशका जिल्लाहरूमा दलहन उत्पादनको स्थिति, (२०७५/७६) क्षेत्रफल हे., उत्पादन मे.ट.

जिल्ला	मुसुरो		सानो केराउ		ठूलो केराउ		मास		मस्याङ		गहत		भट्मास		अन्य	
	क्षे. (हे.)	उ(मेट)	क्षे. (हे.)	उ(मेट)	क्षे. (हे.)	उ(मेट)	क्षे. (हे.)	उ(मेट)	क्षे. (हे.)	उ(मेट)	क्षे. (हे.)	उ(मेट)	क्षे. (हे.)	उ(मेट)	क्षे. (हे.)	उ(मेट)
मनाङ	-	-	-	-	-	-	-	-	-	-	-	-	-	-	१६०	१५२
मुस्ताङ	-	-	-	-	-	-	-	-	-	-	-	-	-	-	३५	३२
गोर्खा	१३५	१३०	९४	१००	६५	५७	२७६५	१४१९	-	-	९४	७१	७९३	६९२	१०९०	९९७
लमजुङ	१२५	११४	-	-	-	-	११०	८८	१२	१०	३५	३२	४६०	४७१	९५०	८७६
तनहुँ	१८६	१९६	५	५	१८	१६	३१९०	२५९८	-	-	२०५	२९५	३१९	३१८	५७९	५३६
कास्की	७८	८६	३	३	२	२	२३५	२४२	६	१०	२	२	२४०	२८३	२८५	२८५
पर्वत	६५	५५	२७	२७	८	७	१४५	१०४	-	-	५	३	९५	९०	४२०	३३६
स्याङ्जा	८८	८४	१२	११	८	८	२३०	२७६	१०५	१०५	१०९	१६४	१६३	१८१	१२९२	१२७५
म्याग्दी	१७	१६	-	-	३०	४१	२००	२०१	-	-	४१	४१	५६१	६७३	२२५	२६०
बाग्लुङ	५४	५१	३	४	१०	८	३१०	३२५	-	-	२७५	१९५	४५०	५८५	२६०	३७०
नवलपूर	४,३६०	५,१८५	११३	१३४	२१३	१०८	१९	१३	५१	५९	६६	४६	८३	७७	२००	१४७
जम्मा	५,१०८	५,९१७	२५७	२८४	३५४	२४७	७,२०४	५,२६६	१७४	१८४	८३२	८४९	३,१६४	३,३७०	५,४९६	५,२६६

क्षे.: खेती लगाइएको क्षेत्रफल हेक्टरमा, उ: कुल उत्पादन मेट्रिक टनमा

श्रोत: कृषि तथा पशुविकास मन्त्रालय (२०७६) नेपाली कृषि क्षेत्रका तथ्यांकीय सूचना, योजना तथा विकास सहायता समन्वय महाशाखा, कृषि तथा पशुविकास मन्त्रालय, सिंहदरबार काठमाडौं।

अनुसूची ५

गण्डकी प्रदेशका जिल्लाहरूमा जुशयुक्त फलफूल उत्पादनको स्थिति (२०७५/७६)

जिल्ला	सुन्तला		मौसम		निबुवा		कागती		अन्य		जम्मा	
	क्षे. (हे.)	उ. (मे.ट)	क्षे. (हे.)	उ. (मे.ट)	क्षे. (हे.)	उ. (मे.ट)	क्षे. (हे.)	उ. (मे.ट)	क्षे. (हे.)	उ. (मे.ट)	क्षे. (हे.)	उ. (मे.ट)
गोर्खा	९००	१०,११५	४०	३४२	७३	५१८	७	४९	१३	१०१	१,०३३	११,१२५
लमजुङ	१५०	१,८९५	३२	२९७	४०	२३५			४२	३२०	२६४	२,७४७
तनहुँ	१,००४	९,६८५	३७	३२९	२१५	१,४८१	१६	१९४	२६	२७४	१,२९८	११,९६३
कास्की	६१८	६,८१७	४	४०	१५	१३३	१२	१०२	१३	१२४	६६२	७,२१६
पर्वत	३९०	३,९३०	३८५	३,५००	११०	८००	१२	११०	१६	१३०	९१३	८,४७०
स्याङ्जा	१,३४७	१४,७७६	२१	२३१	७३	५०२	९८	४२१	४०	३७०	१,५७९	१६,३०१
म्याग्दी	२६०	२,०६०	६०	४५२	४०	३५४	१९	२२५	२१	१५८	४००	३,२४९
बाग्लुङ	२४५	२,५५०	१६	१३५	२५	१००	१५	७०			३०१	२,८५५
नवलपरासी	६६	६५०	१	१३	१२	३१०	९	१४०	२	२०	९०	१,१३३
जम्मा	४,९८०	५२,४७८	५९६	५,३३९	६०४	४,४३३	१८८	१,३१२	१७३	१,४९६	६,५४०	६५,०५९

क्षे.: क्षेत्रफल, उ.: उत्पादन, मे.ट.: मेट्रिक टन

श्रोत: कृषि तथा पशुविकास मन्त्रालय (२०७६) नेपाली कृषि क्षेत्रका तथ्यांकीय सूचना, योजना तथा विकास सहायता समन्वय महाशाखा, कृषि तथा पशुविकास मन्त्रालय, सिंहदरबार काठमाडौं।

अनुसूची ६

गण्डकी प्रदेशका जिल्लाहरूमा हिउँदे फलफूल उत्पादनको स्थिति, (२०७५/७६)

जिल्ला	स्याङ्जा		नासपती		ओखर		आरु		आरुबखडा		आरु		हलुवावेद		अनार		लप्सी		किवी	
	क्षे.	उ.	क्षे.	उ.	क्षे.	उ.	क्षे.	उ.	क्षे.	उ.	क्षे.	उ.	क्षे.	उ.	क्षे.	उ.	क्षे.	उ.	क्षे.	उ.
गोर्खा	५१	१६५	१०५	१,०२६	४	६	२४	६६	१२	४७	७	२४	३	४	२	६	५	२०	४	-
लमजुङ	११	३६	३०	१९१	३५	४९	३२	२००	२९	१८८	९	२९	५	२१	-	-	१८	२४	५	१४
तनहुँ			९२	७५९	२२	३६	३६	१९८	३५	१३०	-	-	२	६	१५	७६	२	१५	-	-
कास्की			५३	४९३	४	१९	६८	४४३	१७	९८	-	-	८	२६	६	३१	३२	१६८	९	-
पर्वत			८२	६७७	३४	८९	६७	२३२	१९	१०२	०	-	६	२२	३	१३	१२९	८०९	१०	२५
स्याङ्जा			११८	१,०४५	-	-	६१	३०४	२२	१२७	-	-	-	-	-	-	५३	१२५	-	-
मनाङ	२१५	१,२५३	२	१८	८	२३	८	३५	७	२०	२	४	-	-	-	-	-	-	-	-
मुस्ताङ	१,२००	५,१८८	१६	५०	४०	१५०	१२	३९	१६	९७	४७	१८१	-	-	-	-	-	-	-	-
म्याग्दी	१४	३०	४९	२४९	४५	९०	२८	८८	३२	१४३	३	८	१	५	४	११	४	१४	१०	३०
बाग्लु	५४	१२६	३२	१०२	३१	३३	६६	२३६	५६	२३९	-	-	८	१५	१९	७९	१	-	४	-
नवलपराशी पूर्व	-	-	-	-	-	-	-	-	-	-	-	-	-	-	-	-	-	-	-	-
जम्मा	१,५४५	६,७९६	५७९	४,६१०	२२३	४९५	४०१	१,८४०	२४३	१,१९१	६८	२४६	३२	९९	४८	२१५	२४३	१,१७५	४२	६८

क्षे.फ.: क्षेत्रफल, हे.: हेक्टर, उ.: उत्पादन, मे.ट.: मेट्रिक टन

श्रोत: कृषि तथा पशुविकास मन्त्रालय (२०७६) नेपाली कृषि क्षेत्रका तथ्यांकीय सूचना, योजना तथा विकास सहायता समन्वय महाशाखा, कृषि तथा पशुविकास मन्त्रालय, सिंहदरबार काठमाडौं।

अनुसूची ७

गण्डकी प्रदेशका जिल्लाहरूमा अन्य फलफूल उत्पादनको स्थिति, (२०७५/७६)

जिल्ला	आँप		केरा		अम्बा		मेवा		ज्याकफ्रुट		भुईँकटहर		लिची		गण्डकी प्रदेशको कुल		
	क्षेत्रफल (हे.)	उ. (मो.ट.)	क्षेत्रफल (हे.)	उ. (मो.ट.)	क्षेत्रफल (हे.)	उ. (मो.ट.)	क्षेत्रफल (हे.)	उ. (मो.ट.)	क्षेत्रफल (हे.)	उ. (मो.ट.)	क्षेत्रफल (हे.)	उ. (मो.ट.)	क्षेत्रफल (हे.)	उ. (मो.ट.)	उत्पादन योग्य क्षेत्रफल	क्षेत्रफल (हे.)	उ. (मो.ट.)
गोर्खा	१४७	७३७	५२०	५१५०	५	३०	३	१९	४	६५	६	५४	५१	२८६	१,०९५	७३५	६,३४१
लमजुङ	९८	४१७	७५	९८४	१७	९८	१०	११५	२६	३१५	१०	१२५	४५	३७२	४२२	२८१	२,४२६
तनहुँ	१७६	१,०८०	२८५	२७७६	७५	६९९	६३	१०८९	८९	१६४०	६५	३६०	१६	१३७	१,११०	७६९	७,७८१
कास्की	६५	३४५	१२०	१८००	२१०	२००५	२०	२००	१२	१२०	७०	७००	३४	२३८	५७६	५३१	५,४०८
पर्वत	८२	५३८	६५	६५०	३२	२५०	१७	१६५	२०	२५०	१८	२३०	३०	२६५	४३३	२६४	२,३४८
स्याङ्जा	१२५	८४१	८५	१६४८.२	३२	२५७.९	५	२७	१०	२५७.९	१४	१६३.४	११५	४५६.६	३८६	३८६	३,६५२
म्याग्दी	१७	९०	६५	५५५	२७	२१६	९	८६	७	७०			१०	५७	१७४	१३५	१,०७४
बाग्लु	६०	३१०	३०	४००	३०	१७०	७	३०	९	१६५			१८	९०	२८८	१५४	१,१६५
नवलपराशी पूर्व	२१५	१,५०५	४६०	८९४१.५	३	२१	४	२९	१५	१४५.८	८	४१.८	११२	९४३.२	८९९	८१७	११,६२८
जम्मा	९८५	५,८६३	१७०५	२२९०५	४३१	३७४७	१३८	१७६०	१९२	३०२९	१९१	१६७४	४३१	२८४५	५,३८३	४,०७२	४१,८२२

श्रोत: कृषि तथा पशुविकास मन्त्रालय (२०७६) नेपाली कृषि क्षेत्रका तथ्यांकिय सूचना, योजना तथा विकास सहायता समन्वय महाशाखा, कृषि तथा पशुविकास मन्त्रालय, सिंहदरबार काठमाडौं ।

अनुसूची ८

गण्डकी प्रदेशका जिल्लाहरूमा मसलाबाली उत्पादनको स्थिति, (२०७५/७६)

जिल्ला	अलैंची			अदुवा			लसुन			बेसार			सुकेको खुर्सानी		
	क्षे. (हे.)	उ. (मे.ट)	उत्पादकत्व	क्षे. (हे.)	उ. (मे.ट)	उत्पादकत्व	क्षे. (हे.)	उ. (मे.ट)	उत्पादकत्व	क्षे. (हे.)	उ. (मे.ट)	उत्पादकत्व	क्षे. (हे.)	उ. (मे.ट)	उत्पादकत्व
मनाङ	२	१	०.१९	०.१९	-	-	१५	८५	५.६७				२	२	०.७५
मुस्ताङ	-	-	-	-	-	-	१७	१४४	८.४७				५	४४	८.८०
गोर्खा	१२५	१०५	७१	०.६८	११७	२,३६५	४६	२६३	५.७२	३०	४१३	१३.७७	४५	२०७	४.६०
लमजुङ	१,०३२	५३०	८५	०.१६	२०५	२,२३५	६५	४९०	७.५४	७३	७४५	१०.२१	१३	१३	१.००
तनहुँ	११	७	४	०.५७	५१०	७,३८०	१७२	८२०	४.७७	१७१	७८७	४.६०	८८	३१०	३.५२
कास्की	२०	२०	१५	०.७५	६४३	५,१४९	१०५	५५७	५.३०	३१०	१,८५०	५.९७	११०	४८०	४.३६
पर्वत	५	५	३	०.५०	३६	४५५	२८	१६५	६.००	२१	२१०	१०.००	२१	५४	२.५७
स्याङ्जा	१२	१०	५	०.५२	५६०	५,८००	५०	३५२	७.०४	६२	८३५	१३.४७	३३	१९२	५.८२
म्याग्दी	१८	९२	४७	०.५१	३७	२९७	३५	२७८	७.९४	२०	१२९	६.४५	४६	१४९	३.२४
बाग्लुङ	१२६	७०	३५	०.५०	८०	२,१५२	७०	४६०	६.५७	५९	५७५	९.६८	१८	११७	६.५०
नवलपरासी (पूर्व)	९५	९०	८८	०.९८	८५०	८,८११	२२	१०८	४.९१	३०	२९४	९.८१	४०	५०	१.२५
जम्मा	१,४४६	९३०	३५३	०.३८	३,०३८	३४,६४४	६२५	३,७२२	५.९६	७७६	५,८३८	७.५२	४२१	१,६१७	३.८४

क्षे.: क्षेत्रफल, हे.: हेक्टर, उ.: उत्पादन, मे.ट.: मेट्रिक टन

श्रोत: कृषि तथा पशुविकास मन्त्रालय (२०७६) नेपाली कृषि क्षेत्रका तथ्यांकीय सूचना, योजना तथा विकास सहायता समन्वय महाशाखा, कृषि तथा पशुविकास मन्त्रालय, सिंहदरवार काठमाडौं।

अनुसूची ९

गण्डकी प्रदेशका जिल्लाहरूमा गाई तथा भैंसी पालन तथा दुधको उत्पादनको स्थिति (२०७५/७६)

जिल्ला	गाईको संख्या	भैंसीको संख्या	गाईको दुध (मे.ट)	भैंसीको दुध (मे.ट)	जम्मा दुध उत्पादन (मे.ट)
मनाङ	४४५	-	२६१	-	२६१
मुस्ताङ	१,०९२	२६	५२२	३८	५६०
गोर्खा	१३,८५५	२१,१२५	८,९६६	११,११०	२०,०७६
लमजुङ	३,९८८	१७,६२९	४,८२२	१२,८९३	१७,७१५
तनहुँ	१४,१०८	३२,८४१	१२,१३०	३७,४५०	४९,५८०
कास्की	६,१०२	४४,३३६	१०,९९०	४१,२०३	५२,१९३
पर्वत	५,५५१	९,८८०	४,२०२	११,८०१	१६,००३
स्याङ्जा	५,६४४	२३,७७७	७,७५०	४५,४४०	५३,१९०
म्यग्दी	५,५७२	८,९१७	३,६०२	१०,२५०	१३,८५२
बाग्लुङ	७,५६३	२३,५६६	५,७४२	१९,८९५	२५,६३७
नवलपरासी (पूर्व)	७,१४५	१४,२२५	८,८९१	१६,५४७	२५,४३८
जम्मा	७१,०६५	१९६,३२२	६७,८७८	२०६,६२७	२७४,५०५

मे.ट.: मेट्रिक टन

श्रोत: कृषि तथा पशुविकास मन्त्रालय (२०७६) नेपाली कृषि क्षेत्रका तथ्यांकिय सूचना, योजना तथा विकास सहायता समन्वय महाशाखा, कृषि तथा पशुविकास मन्त्रालय, सिंहदरबार काठमाडौं।

अनुसूची १०

गण्डकी प्रदेशका जिल्लाहरूमा अण्डा उत्पादनका लागि पालिएका हाँस तथा कुखुरा र अण्डा उत्पादनको स्थिति (२०७५/७६)

जिल्ला	कुखुरा संख्या	हाँसको संख्या	कुखुराको अण्डा (०००)	हाँसको अण्डा (०००)	जम्मा अण्डा (०००)
मनाङ	१९५	१०	२०	-	२०
मुस्ताङ	२,५७८	-	२६६	-	२६६
गोर्खा	८४,५१८	४२८	९,८५५	३५	९,८९०
लमजुङ	६,३६४	३८७	६,५१२	२९	६,५४१
तनहुँ	१०९,२२३	५८५	१२,२२९	४५	१२,२७४
कास्की	२६८,७१०	५,२३५	२७,८७७	३८६	२८,२६३
पर्वत	६०,४७९	९,८९४	७,५६५	७५१	८,३१६
स्याङ्जा	१३१,५९९	३,८८८	१६,५२०	२१६	१६,७३६
म्यग्दी	३१,३२२	१०२	३,५८१	४२	३,६२३
बाग्लुङ	५८,१९१	१,३८५	७,१६९	११९	७,२८८
नवलपरासी (पूर्व)	१८९,६६३	५,१२०	२०,३१९	४०५	२०,७२४
जम्मा	९४२,८४२	२७,०३४	१११,९१३	२,०२८	११३,९४१

श्रोत: कृषि तथा पशुविकास मन्त्रालय (२०७६) नेपाली कृषि क्षेत्रका तथ्यांकीय सूचना, योजना तथा विकास सहायता समन्वय महाशाखा, कृषि तथा पशुविकास मन्त्रालय, सिंहदरबार काठमाडौं ।

अनुसूची ११

गण्डकी प्रदेशका जिल्लाहरूमा खरायो, भेडा तथा चौरी पालन र ऊन उत्पादनको स्थिति (२०७५/७६)

जिल्ला	खरायोको संख्या	भेडाको संख्या	चौरीको संख्या	ऊन उत्पादन (केजी)
मनाङ	२२	५,८६४	३४८४	४,५६९
मुस्ताङ		६,९५७	६४०६	४,७८४
गोर्खा	२२४५	३०,४८३	४६५९	२२,५८६
लमजुङ	९५०	१६,१५०	५६	१२,०२०
तनहुँ	१६११	८२७		६१३
कास्की	२६५२	१९,३९५	५२५	१४,४३५
पर्वत	१४५८	५,५०६		४,०९७
स्याङ्जा	१३९५	२,४०२		१,७८६
म्याग्दी	१९१४	२२,२२४	३४२	१६,५३३
बाग्लुङ	२६१५	७,३३१		६,४४८
नवलपरासी (पूर्व)	७१५	३,९३३		३,४०२
जम्मा	१५५७७	१२१,०७२	१५४७२	९१,२७३

श्रोत: कृषि तथा पशुविकास मन्त्रालय (२०७६) नेपाली कृषि क्षेत्रका तथ्यांकीय सूचना, योजना तथा विकास सहायता समन्वय महाशाखा, कृषि तथा पशुविकास मन्त्रालय, सिंहदरबार काठमाडौं ।

अनुसूची १२

गण्डकी प्रदेशका जिल्लाहरूमा माछापालनको स्थिति, (२०७५/७६)

जिल्ला	पोखरी संख्या	कुल क्षेत्रफल (हे.)	जम्मा माछा उत्पादन (केजीमा)	उत्पादकत्व (केजी प्रति हे.)
मनाङ	-	-	-	-
मुस्ताङ	-	-	-	-
गोर्खा	२०१	१७	३४५६९	१,९८९
लमजुङ	१५४	१२	४५४५९	३,९२९
तनहुँ	३१०	२८	७२१८८	२,५४९
कास्की	२४८	३२	९६६०१	३,०५७
पर्वत	७२	८	२०६२०	२,५५२
स्याङ्जा	२१७	१७	५४९८४	३,२२३
म्याग्दी	४३	२	४८५१	२,३१०
बाग्लुङ	४१	५	८३५०	१,६७०
नवलपरासी (पूर्व)	८०७	१५२	७५२३८२	४,९४५
जम्मा	२,०९३	२७३	१,०९०,००४	३,९८९

श्रोत: कृषि तथा पशुविकास मन्त्रालय (२०७६) नेपाली कृषि क्षेत्रका तथ्यांकीय सूचना, योजना तथा विकास सहायता समन्वय महाशाखा, कृषि तथा पशुविकास मन्त्रालय, सिंहदरबार काठमाडौं।

अनुसूची १३

गण्डकी क्षेत्रमा पाइने, औषधीय गुण भएका र निर्यात सम्भावना भएका केही प्रमुख जडिबुटीहरू

क्र.सं.	स्थानीय नाम	बैज्ञानिक नाम	प्राकृतिकरूपमा वा खेती हुने भौगोलिक उचाई	प्रयोजन	प्रयोग हुने भाग
१	अतिस	<i>Aconitum heterophyllum</i>	२४००-४१००	औषधी	जरा, गानो
२	नीम	<i>Azadirachta indica</i>	१००-९००	औषधी	सम्पूर्ण भाग
३	तेजपात	<i>Cinnamomum tamala</i>	४५०-२१००	औषधी, मसला	बोक्रा, पात
४	कुट्की	<i>Neopicrorhiza scrophulariiflora</i>	३६००-४८००	औषधी	जरा, प्रकन्द
५	कुरिलो	<i>Asparagus racemosus</i>	१५०-२१००	खाना, औषधी	जरा, टुसा
६	गुर्जो	<i>Tinospora sinensis</i>	३००-१५००	औषधी, डिबुटी चिया	लहरा
७	ओखर	<i>Juglans regia</i>	१२००-३०००	खाना, रङ, औषधी	फल, बोक्रा
८	गुच्ची च्याउ	<i>Morchella conica</i>	२०००-३५००	खाना, टनिक	पूरे बिरुवा
९	घोटताप्रे	<i>Centella asiatica (L.) Urban.</i>	१००-२८००	औषधी	पूरे बिरुवा
१०	चिराइतो	<i>Swertia chirayita</i>	१५००-३०००	औषधी	पूरे बिरुवा
११	मजिठो	<i>Rubia manjith</i>	१२००-२१००	औषधी, रङ	डाँठ, जरा
१२	भ्याउ	Lichen		खाना, औषधी	पूरे बिरुवा
१३	चुत्रो	<i>Berberis asiatica</i>	६००-३०००	औषधी	फल, पात, जरा
१४	जटामसी	<i>Nardostachys grandiflora</i>	३६००-५०००	औषधी, सुगन्धित तेल	प्रकन्द
१५	टिमूर	<i>Zanthoxylum armatum</i>	११००-२५००	मसला, सुगन्धित तेल, औषधी	फल
१६	रिङ्गा	<i>Sapindus mukorossi</i>	१०००-१४००	औषधी	फल, बोक्रा, बीउ
१७	पदमचाल	<i>Rheum australe</i>	३०००-४२००	औषधी, खाना	डाँठ, पात, जरा
१८	सर्पगन्धा	<i>Rauwolfia serpentina</i>	१००-१२००	औषधी	जरा
१९	लघुपत्र	<i>Podophyllum hexandrum</i>	२४००-४५००	औषधी	जरा, प्रकन्द

क्र.सं.	स्थानीय नाम	बैज्ञानिक नाम	प्राकृतिकरूपमा वा खेती हुने भौगोलिक उचाई	प्रयोजन	प्रयोग हुने भाग
२०	पिप्ला	<i>Piper longum</i>	२००-८००	औषधी, मसला	फल, डाँठ
२१	अमला	<i>Phyllanthus emblica</i>	१५०-१४००	औषधी, खाना	फल
२२	पाखनवेद	<i>Bergenia ciliata</i>	१६००-३६००	औषधी	प्रकन्द
२३	सुगन्धकोकिला	<i>Cinnamomum glaucescens</i>	२०००-२५००	औषधी, सुगन्धित तेल	फल
२४	पाँचऔँले	<i>Dactylorhiza hatagirea</i>	२८००-४०००	औषधी	गानो
२५	भ्याकुर	<i>Dioscorea deltoidea</i>	४५०-३१००	खाना, साबुन	जरा, फल
२६	धसिग्रे, पटपटे	<i>Gaultheria fragrantissima</i>	१२००-२७००	सुगन्धित तेल, औषधी	पात
२७	विष	<i>Aconitum spicatum</i>	३३००-४३००	औषधी	जरा, फूल, पात
२८	बोभ्रो	<i>Acorus calamus</i>		औषधी, सुगन्धित तेल	जरा
२९	यासार्गुम्बा	<i>Cordyceps sinensis</i>	४२००-५०००	औषधी	सम्पूर्ण भाग
३०	जङ्गली सयपत्री	<i>Tagetes minuta</i>	१२००-२५००	औषधी, सुगन्धित तेल	पूँरे बिरुवा
३१	लौठसल्ला	<i>Taxus wallichiana</i>	२४००-३४००	औषधी	पात
३२	सुगन्धवाल	<i>Valeriana jatamansii</i>	१५००-३६००	औषधी, सुगन्धित तेल	जरा
३३	सतुवा	<i>Paris polyphylla Smith</i>	१८००-३३००	औषधी	प्रकन्द
३४	भोजपत्रको बोक्रा	<i>Betula utilis</i>	२७००-४३००	औषधी	बोक्रा
३५	बरो	<i>Terminalia bellirica</i>	३००-११००	औषधी	फल, बोक्रा
३६	बज्रदन्ती	<i>Potentilla fulgens Wall. ex Hook.</i>	१८००-३५००	औषधी	जरा
३७	निर्मसी	<i>Delphinium denudatum Wall. ex Hook. f. & Thomson</i>	२७००-४२००	औषधी	जरा
३८	तुलसी	<i>Ocimum sanctum L.</i>	४००-१८००	औषधी, सुगन्धित तेल	पात, डाँठ, जरा
३९	सिमल	<i>Bombax ceiba L.</i>	१००-१२००	औषधी	चोप, जरा, फूल, बोक्रा
४०	सालधुप	<i>Shorea robusta Gaertn.</i>	१५०-१२००	औषधी	चोप

क्र.सं.	स्थानीय नाम	बैज्ञानिक नाम	प्राकृतिकरूपमा वा खेती हुने भौगोलिक उचाई	प्रयोजन	प्रयोग हुने भाग
४१	सिकाकाइ	Acacia rugata	४००-८००	औषधी	कोसा, बिउ
४२	भुतकेश	Selinum wallichianum	२५००-४५००	औषधी	जरा
४३	रुद्राक्ष	Elaeocarpus sphaericus	६००-१७००	औषधी, धार्मिक महत्व	फल
४४	बेल	Aegle marmelos	१००-११००	औषधी, जुश	फल
४५	नागबेली	Lycopodium clavatum L.	१२००-३५००	औषधी, सुगन्धित पाउडर	लहरा, कोसा
४६	सुनपाती	Rhododendron anthopogon	३३००-५१००	औषधी, सुगन्धित तेल	पात
४७	सेतो मुसली	Chlorophytum borivillianum	३००-१४००	औषधी	गानो
४८	सोमलता	Ephedra gerardiana	२५००-५०००	औषधी	हाँगा
४९	हर्रो	Terminalia chebula Retz.	१५०-११००	औषधी	फल, बिउ
५०	विषफेज	Polypodiodes lachnopus	१३००-२७००	औषधी	प्रकन्द
५१	लालगोडी	Abrus precatorius L.	१००-१०००	औषधी	फल
५२	टुकी फूल	Taraxacum sp.	१६००-४०००	औषधी	जरा
५३	कचूर	Curcuma zedoaria	१००-१०००	औषधी, सुगन्धित तेल	गानो
५४	असुरो	Justicia adhatoda	६००-१६००	औषधी	डाँठसहितको पात, फूल
५५	काउलो	Persea odoratissima (Nees) Kosterm.	१०००-२१००	बास्नादार धुप	बोक्रा
५६	काकोली, वन लसुन	Fritillaria cirrhosa D. Don	३०००-४५००	औषधी, मसला	सम्पूर्ण भाग, गानो
५७	कालो मुसली	Curculigo orchioides Gaertn.	१००-१८००	औषधी	गानो

श्रोत: नेपाल हर्ब्स तथा हर्बल उत्पादक संघ (२०६९) नेपालका प्रमुख जडीबुटीहरूको चिनारी, नेपाल हर्ब्स तथा हर्बल उत्पादक संघ, काठमाडौं ।

अनुसूची १४

प्रतिव्यक्ति खाद्यान्न तथा फलफूल उपभोग (किलोग्राम प्रतिव्यक्ति प्रतिवर्ष)

Particular	Urban	Rural	Poorest	Second	Third	Fourth	Richest	Total
Fine rice	५१.४	३७.०	१८.६	२८.३	३७.३	५५.५	७५.४	४३.०
Coarse rice	५७.६	७७.१	८६.९	८६.४	७९.५	६२.२	२९.८	६८.९
Beaten/flattened rice	५.९	५.८	४.५	४.९	५.६	६.८	७.५	५.९
Maize	२.५	११.८	३.७	४.७	६.२	४.६	२०.३	७.९
Maize flour	५.३	१२.९	९.६	१४.०	१३.५	७.२	४.०	९.७
Wheat/Wheat flour	१९.५	२२.४	२०.७	२४.१	२०.५	२०.३	२०.५	२१.२
Millet	१.८	४.७	३.८	४.२	४.६	३.४	१.४	३.५
Buckwheat	०.०	०.१	०.०	०.१	०.१	०.१	०.१	०.१
Barley	०.०	०.२	०.०	०.२	०.१	०.१	०.१	०.१
Black Gram (Maas)	२.४	२.१	०.६	१.४	२.६	३.१	३.५	२.२
Lentil (Musuro)	५.३	५.७	५.०	५.१	५.२	६.०	६.२	५.५
Red Gram (Rahar)	१.८	१.४	१.०	१.४	१.२	१.५	२.६	१.५
Horse Gram (Chana)	०.४	०.३	०.२	०.३	०.४	०.४	०.६	०.४
Beans	०.७	१.७	०.९	१.४	१.७	१.६	०.९	१.३
Soybean	०.८	१.२	०.८	१.०	१.१	१.१	१.१	१.०
Mutton (Goat)	२.८	२.७	०.४	१.६	२.६	३.६	५.४	२.७
Mutton (Sheep)	०.१	०.१	०.०	०.१	०.०	०.०	०.१	०.१
Buffalo meat	१.७	२.१	०.४	१.७	२.१	२.८	२.६	१.९
Chicken	८.६	६.८	३.४	५.५	७.४	९.१	१२.३	७.५
Pork	०.८	०.९	०.४	०.९	१.२	०.९	१.०	०.९
Fish	२.१	२.२	२.१	२.५	२.४	२.१	१.६	२.२
Egg	२.०	०.९	०.२	०.४	०.८	१.५	३.९	१.४
Milk	४५.१	३५.४	१२.३	२५.८	३८.३	५०.१	७१.०	३९.५
Curd	०.०	०.०	०.०	०.०	०.०	०.१	०.०	०.०
Paneer	०.१	०.०	०.०	०.०	०.०	०.०	०.२	०.०

Particular	Urban	Rural	Poorest	Second	Third	Fourth	Richest	Total
Ghee	0.6	0.7	0.2	0.4	0.7	1.0	1.1	0.7
Banana	5.0	3.2	1.2	2.1	2.8	5.1	8.6	3.9
Citrus fruits	5.7	3.0	0.7	2.2	3.8	6.0	8.2	4.2
Mango	2.3	2.1	1.2	1.7	1.3	2.5	4.2	2.2
Apple	4.5	2.4	0.5	1.2	1.9	4.4	8.4	3.3
Pineapple	0.1	0.1	0.0	0.0	0.1	0.1	0.1	0.1
Papaya	0.9	0.6	0.5	0.5	0.8	0.7	1.3	0.8
Grape	1.2	0.6	0.1	0.3	0.6	1.1	2.1	0.8
Potato	29.3	30.4	25.1	30.2	31.3	31.7	31.2	29.9
Cauliflower/Cabbage	13.0	9.2	9.1	9.7	10.0	11.3	13.8	10.8
Tomato	11.1	8.4	5.9	7.3	9.2	10.9	14.1	9.5
Green beans	4.0	3.7	2.3	3.0	3.9	4.5	5.3	3.8
Cucumber	2.2	2.3	0.9	1.3	2.1	2.5	4.5	2.2
Bottle gourd/Pumpkin	5.4	5.5	5.0	5.7	5.3	5.4	5.6	5.4
Radish/Turnip/Carrot	6.2	4.0	3.1	4.7	4.6	5.6	6.8	4.9
Onion	9.6	8.5	6.2	8.1	8.8	9.9	11.9	9.0
Brinjal	1.9	1.6	2.4	1.9	1.7	1.6	1.2	1.8
Chayote/Christophine	1.3	2.8	1.4	2.3	2.9	2.2	2.0	2.2
Lady's finger	1.4	1.8	1.5	1.4	1.5	1.7	2.1	1.6
Bitter guard	1.5	1.0	0.9	0.9	1.1	1.2	1.8	1.2
Pea pod	1.2	0.4	0.4	0.6	0.5	0.8	1.5	0.8
Pointed gourd	0.6	1.2	1.4	1.0	0.8	0.8	0.7	1.0
Mushroom	0.4	0.1	0.0	0.1	0.2	0.3	0.8	0.2
Sugar	8.1	7.9	4.2	6.4	8.3	10.0	11.1	8.0
Organic sugar (Sakhar)	0.1	0.1	0.1	0.2	0.1	0.1	0.1	0.1
Honey	0.1	0.1	0.0	0.0	0.1	0.1	0.2	0.1
Nepal	336.4	337.2	249.8	309.2	338.8	365.7	420.9	336.9

Source: CBS Nepal, 2016/17

अनुसूची १५

वाणिज्य नीति २०७२ ले पहिचान गरेका निर्यात सम्भावनायुक्त वस्तु तथा सेवाहरूको सूची

निर्यात सम्भावनायुक्त वस्तुहरू		सेवा
१ अदुवा/सुठो	२ अलैंची	१ इन्जिनियरिङ्ग
३ उनी तथा गलैंचा	४ कफी	२ जलविद्युत
५ औषधि, औषधिजन्य जडिबुटी तथा सारयुक्त तेल	६ कार्पेट	३ पर्यटन
७ च्याङ्ग्रा पश्मिना तथा रेशमजन्य वस्तुहरू	८ चिनी	४ शिक्षा
९ तरकारी तथा तरकारीको बिउ	१० जुत्ता	५ सूचना प्रविधि तथा बिजिनेस प्रोसेस आउटसोर्सिङ्ग
११ तयारी पोशाक	१२ चिया	६ स्वास्थ्य सेवा
१३ तयारी चाउचाउ	१४ टेक्सटायल	७ श्रम शक्ति (दक्ष र अर्धदक्ष)
१५ दुग्ध उत्पादन	१६ पश्मिना	
१७ प्रशोधित छाला	१८ फूल (पुष्प)	
१९ फलाम र इस्पातका वस्तुहरू	२० फलफूल	
२१ सुनचाँदीका गहना तथा बहुमूल्य रत्नपत्थर	२२ दाल	
२३ हाते कागज र सोको उत्पादन	२४ मह	
२५ हस्तकलाका वस्तुहरू	२६ सिमेन्ट	

श्रोत: वाणिज्य नीति २०७२

अनुसूची १६

गण्डकी प्रदेशमा तरकारी खेतीको क्षेत्रफल उत्पादन तथा उत्पादकत्व (आ.वा २०७५/७६)

क्र.सं.	तरकारी	खेती गरिएको क्षेत्रफल (हेक्टरमा)	उत्पादन (मे.ट.)	उत्पादकत्व (मे.ट./हे.)
१	काउली	२,००५	२६,५६४	१३.२५
२	बन्दा	२,०१८	२९,८७४	१४.८
३	ब्रोकाउली	६२९	७,१८९	११.४३
४	गोलभेडा	१,५१८	२५,०१२	१६.४८
५	मुला	२,०२०	२९,४३७	१४.५८
६	BROAD LEAF MUSTARD	१,९२२	२३,१३०	१२.०४
७	गाँजर	१८०	१,८४८	१०.२६
८	डल्ले मुला	२६	२४३	९.३
९	भेडे खुर्सानी	५७	६६८	११.६८
१०	केराउ	२३३	२,००४	८.५९
११	FRENCH BEANS	४००	४,३६५	१०.९२
१२	FRENCH BEANS-POLE TYPE	८२६	९,७५०	११.८
१३	FRENCH BEANS-BUSHTYPE	७४	७२२	९.७६
१४	FRENCH BEANS- SWORD TYPE	८०	७३८	९.२२
१५	BROAD BEANS	७४	६३३	८.५
१६	कुरिलाको बिऊ	२०५	२,००९	९.७८
१७	COWPEA	४७६	५,१७१	१०.८७
१८	OTHER (LEGUMES)	२४६	१,०३३	४.२
१९	कुरीलो	१३	५७	४.५२
२०	TREE TOMATO	६	४५	७.४४
२१	अकबरे खुर्सानी	४२	१९५	४.५९
२२	खुर्सानी	३८०	२,६९७	७.१
२३	OKRA	७९०	४,९७६	६.३
२४	भेन्टा	४१७	५,७१६	१३.७१
२५	प्याज	७२७	९,०३३	१२.४३
२६	काँक्रो	७०९	९,८६६	१३.९१

क्र.सं.	तरकारी	खेती गरिएको क्षेत्रफल (हेक्टरमा)	उत्पादन (मे.ट.)	उत्पादकत्व (मे.ट./हे.)
२७	फर्सी	५८७	१२,४४४	२१.२
२८	SQUASH	१२९	५,७१५	४४.३२
२९	करेला	८१६	१०,३६२	१२.६९
३०	POINTED GOURD	२	२४	११.१७
३१	SPONGE GOURD	१,११८	१४,५६८	१३.०३
३२	RIDGE GOURD	९	५२	५.८५
३३	SNAKE GOURD	२३०	२,५३०	११
३४	BOTTLE GOURD	४२४	५,५३४	१३.०४
३५	ASH GOURD	१४२	२,२७६	१६
३६	BALSAM GOURD	३०	३१३	१०.३२
३७	KAKARI	१	६	११.०३
३८	KUNDRU	१	१२	८.८३
३९	CHAYOTE	२६१	४,३६६	१६.७६
४०	खरबुजा	९	३५	३.८३
४१	OTHER (CUCURBITS)	१७७	१,४५५	८.२४
४२	LETTUCE	२७	२९०	०
४३	FENNEL LEAF	२७	१७४	६.४९
४४	CORIANDER LEAF	९६	६८०	७.१२
४५	पालुँगो	९३	६९३	७.४६
४६	CRESS	९५	५१०	५.३९
४७	AMARANTHUS	१३७	१,८९९	१३.९
४८	FENUGREEK LEAF	१३८	९४५	६.८३
४९	SWISSCHARD	१४२	१,००६	७.०९
५०	OTHERS (LEAFY VEG.)	२७	२२२	८.२८
५१	COLOCASIA गावा (कर्ललोको)	१,९८४	१९,८९४	१०.०२
५२	पिँडालु	६१५	७,९४३	१२.९१
५३	हात्तीपाउ पिँडालु	४	६०	१३.४७
५४	OTHER (TUBERS)	३३९	३,९३३	११.६
जम्मा		२३,७३३	३००,९१४	१२.६८

श्रोत: कृषि तथा पशुविकास मन्त्रालय (२०७६) नेपाली कृषि क्षेत्रका तथ्यांकिय सूचना, योजना तथा विकास सहायता समन्वय महाशाखा, कृषि तथा पशुविकास मन्त्रालय, सिंहदरबार काठमाडौं।

अनुसूची १७

गण्डकी प्रदेशमा भएका केही औद्योगिक उत्पादन

क्र.स.	उत्पादित वस्तुको नाम	एकाइ	गण्डकी				
			दुई वर्ष अघि आ.व. २०७४/७५ (साउन-पुस)	गत अवधि आ.व. २०७५/७६ (साउन-पुस)	समीक्षा अवधि आ.व. २०७६/७७ (साउन-पुस)	गत अवधिको प्रतिशत परिवर्तन	समीक्षा अवधिको प्रतिशत परिवर्तन
	वनस्पती घिउ तथा तेल						
१	वनस्पती घिउ	मे.टन					
	तोरीको तेल	मे.टन		३१९४.००	२६७०.००		-१६.४१
	भटमासको तेल	मे.टन					
२	दुग्ध पदार्थ						
	प्रशोधित दूध	हजार लिटर		४२१०.९२	३८४२.९८		-८.७४
	अन्य खाद्य पदार्थ						
	विस्कृत	मे.टन	५९३६.३०	५१४२.२८	६८२३.००	-१३.३८	३२.६८
	पाउरोटी	मे.टन					
३	चिनी	मे.टन					
	चकलेट	मे.टन	५६०६.३०	५८२२.२०	५९८०.००	३.८५	२.७१
	चाउचाउ	मे.टन	९४२२.१६	७४१२.०६	८३१६.५५	-२१.३३	१२.२०
	प्रशोधित चिया	मे.टन					
	पेय पदार्थ						
४	मदिरा	हजार लिटर					
	वियर	हजार लिटर	९७१७४.१५	१०१७९१.३१	६५९८०.०२	४.७५	-३५.१८
	हल्का पेय पदार्थ	हजार लिटर					
५	सुतीजन्य वस्तु						

क्र.स.	उत्पादित वस्तुको नाम	एकाइ	गण्डकी				
			दुई वर्ष अघि	गत अवधि	समीक्षा अवधि	गत अवधिको प्रतिशत परिवर्तन	समीक्षा अवधिको प्रतिशत परिवर्तन
			आ.व. २०७४/७५ (साउन-पुस)	आ.व. २०७५/७६ (साउन-पुस)	आ.व. २०७६/७७ (साउन-पुस)		
	चुरोट	दस लाख खिल्ली		२९९४.००	२९६६.००		-०.९४
	कागज (अखबारी कागजबाहेक)	मे.टन					
	कार्टुन बक्स	मे.टन					
	गैरधातु खनिजजन्य उत्पादन						
	ईटा	दस लाख गोटा	१०.१६	१०.९७	५.८३	७.९७	-४६.८९
६	सिमेण्ट	मे.टन	७६२८०.००	४९२७१५.९३	६२११३५.४६	०.७६	२६.०६
	कंक्रीट	मे.टन					
	ह्युम पाईप	मे.टन					

श्रोत: नेपाल राष्ट्रबैंक, २०७७

अनुसूची १८

अध्ययनको क्रममा छलफल गरिएका उद्योगी व्यवसायीहरूको नामावली

क्र.सं.	व्यक्तिको नाम	आवद्धता
१.	प्राध्यापक (डा.) श्रीराम पौड्याल	प्राध्यापक, अर्थशास्त्र तथा वैदेशिक व्यापार विज्ञ, त्रिभुवन विश्व विद्यालय
२.	संजीव बहादुर कोइराला	अध्यक्ष, गण्डकी प्रदेश उद्योग वाणिज्य संघ
३.	रामकली खड्का	Executive, Director, Women's Skills Development Organization
४.	हिरा भट्टराई	पद्मावती हस्तकला उद्योग
५.	गोमा ढकाल	रेन्वो हेण्डीक्राफ्ट उद्योग
६.	पवित्रा देवी गुरुङ	तमु भाङ्ग्रा हस्तकला उद्योग
७.	टोप बहादुर थापा	कार्यकारी निर्देशक, पोखरा उद्योग वाणिज्य संघ
८.	बुद्धि पूर्जा	ऋतू सौगात हस्तकला
९.	राजेश थापा	लमजुङ उद्योग वाणिज्य संघ
१०.	मानकाजी श्रेष्ठ	तनहुँ उद्योग वाणिज्य संघ
११.	जीवनज्योति श्रेष्ठ	गोर्खा उद्योग वाणिज्य संघ
१२.	विक्रान्त कुमार श्रेष्ठ	स्याङ्जा उद्योग वाणिज्य संघ
१३.	राजेश्वर घिमिरे	सुजल डेरी प्रा.ली.
१४.	विपिन श्रेष्ठ	लमजुङ उद्योग वाणिज्य संघ, बेशिसहर एकाई
१५.	अजय तामाङ	अलैंची व्यवसायी, लमजुङ